

FACTOS & NÚMEROS

REGIÃO AUTÓNOMA DA MADEIRA 2022





POPULAÇÃO E TERRITÓRIO →

MERCADO DE TRABALHO E RENDIMENTO

EDUCAÇÃO

SAÚDE

HABITAÇÃO E COMPOSIÇÃO AGREGADOS FAMILIARES

PROTEÇÃO SOCIAL (2022)

PARTICIPAÇÃO ELEITORAL

01/02

FACTOS & NÚMEROS

REGIÃO AUTÓNOMA DA MADEIRA 2022

POPULAÇÃO E TERRITÓRIO

IDENTIFICAÇÃO DOS MUNICÍPIOS E MAPA DO DISTRITO

801,10 KM²
ÁREA TOTAL

0,9%
do território nacional



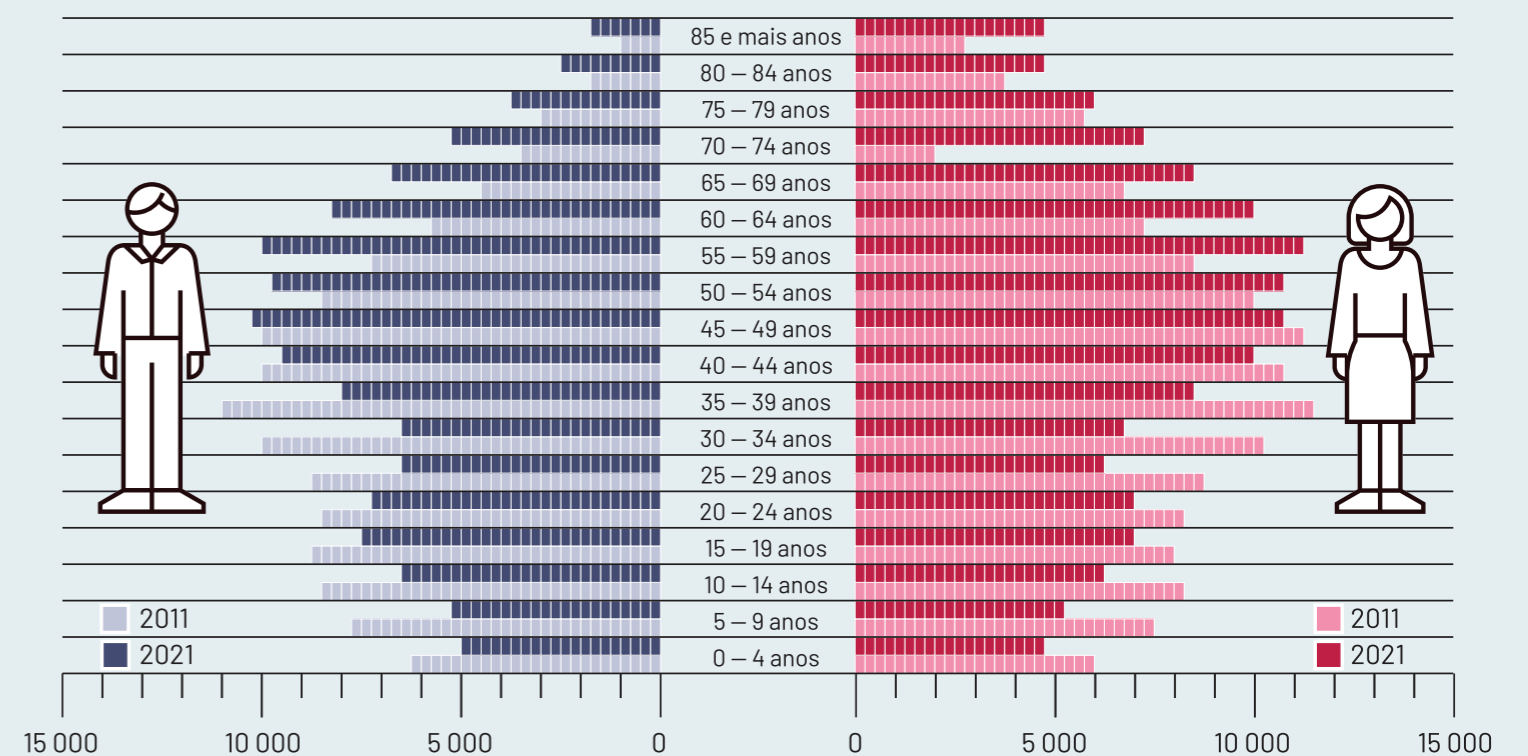
DENSIDADE POPULACIONAL

Habitantes por km²



PIRÂMIDE ETÁRIA

REGIÃO AUTÓNOMA DA MADEIRA (2011/2021)





POPULAÇÃO E TERRITÓRIO →

MERCADO DE TRABALHO E RENDIMENTO

EDUCAÇÃO

SAÚDE

HABITAÇÃO E COMPOSIÇÃO AGREGADOS FAMILIARES

PROTEÇÃO SOCIAL (2022)

PARTICIPAÇÃO ELEITORAL

02/02

FACTOS & NÚMEROS

REGIÃO AUTÓNOMA DA MADEIRA 2022

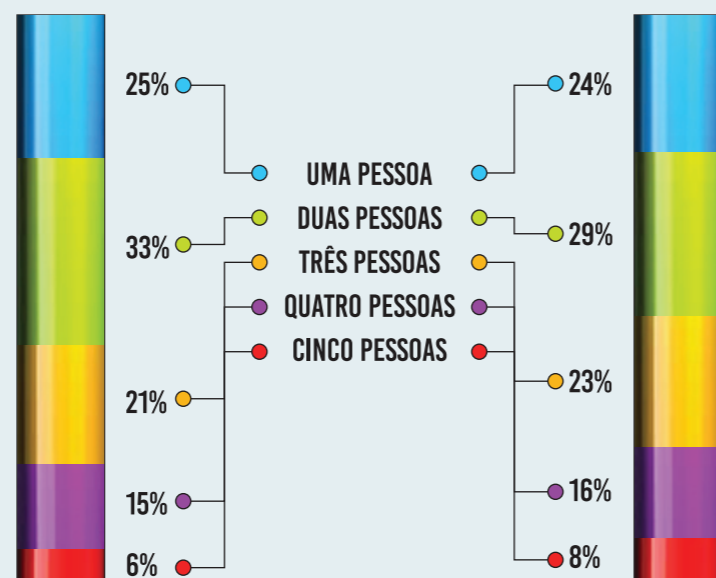


AGREGADOS FAMILIARES

AGREGADOS DOMÉSTICOS PRIVADOS CENSOS 2021

PORTUGAL

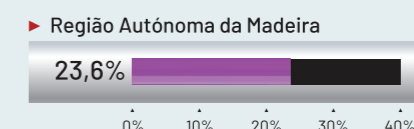
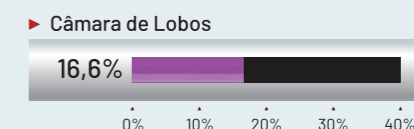
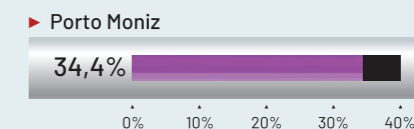
REGIÃO AUTÓNOMA DA MADEIRA



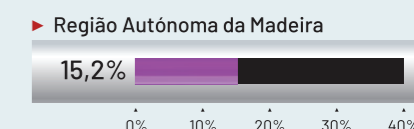
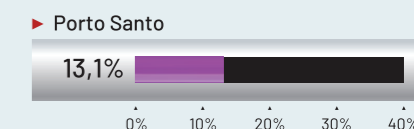
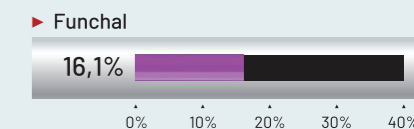
13,2%

Câmara de Lobos era o município onde a proporção de agregados com 5 ou mais pessoas era maior (13,2%), seguida de Ponta do Sol (9,2%) e Ribeira Brava (9,0%). Em Portugal esta proporção foi de 5,6%.

AGREGADOS CONSTITUÍDOS POR UM ADULTO ISOLADO CENSOS 2021



AGREGADOS CONSTITUÍDOS POR FAMÍLIAS MONOPARENTAIS CENSOS 2021

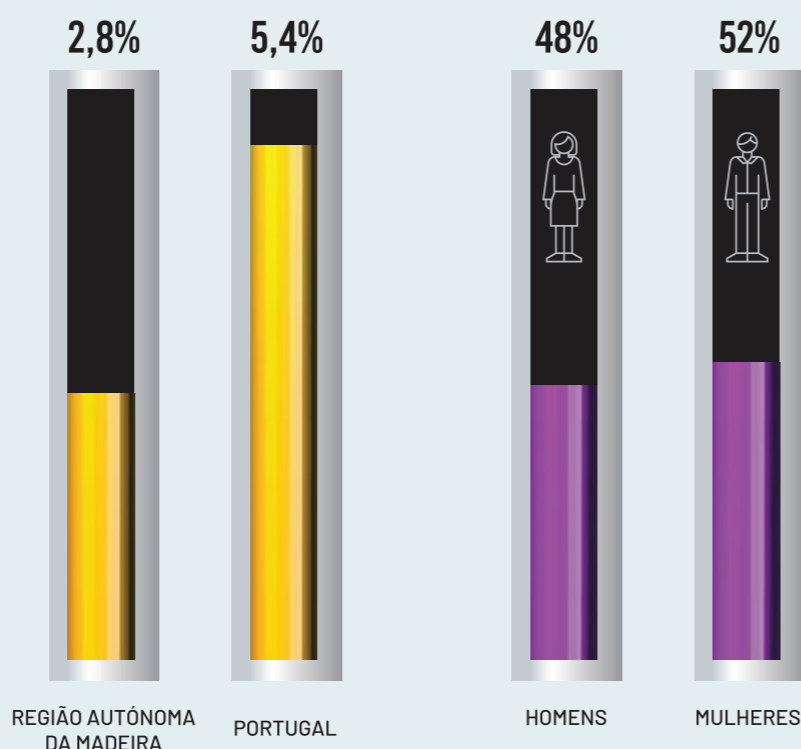


ESTRANGEIROS RESIDENTES

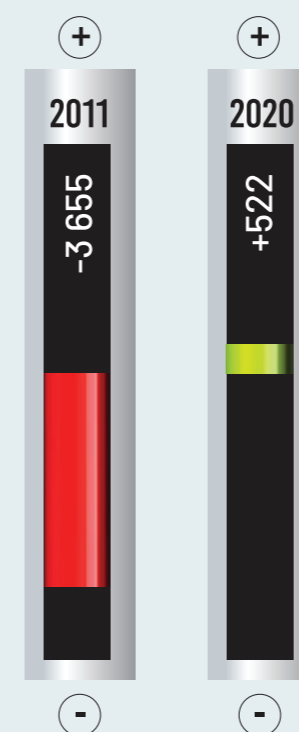
PROPORÇÃO DA POPULAÇÃO COM NACIONALIDADE ESTRANGEIRA CENSOS 2021

7 029

peças com cidadania estrangeira

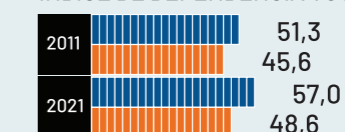


SALDO MIGRATÓRIO REGIÃO AUTÓNOMA DA MADEIRA CENSOS 2011 / 2021

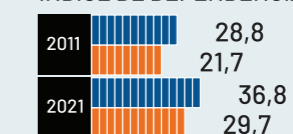


ÍNDICES

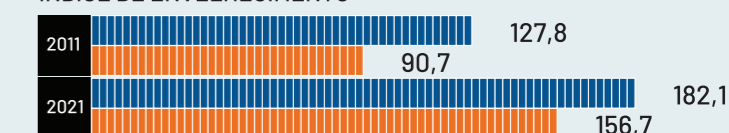
ÍNDICE DE DEPENDÊNCIA TOTAL*



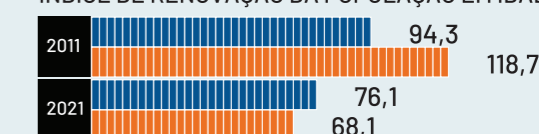
ÍNDICE DE DEPENDÊNCIA DE IDOSOS*



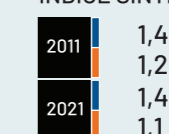
ÍNDICE DE ENVELHECIMENTO*



ÍNDICE DE RENOVAÇÃO DA POPULAÇÃO EM IDADE ATIVA*



ÍNDICE SINTÉTICO DE FECUNDIDADE**



Portugal Região Autónoma da Madeira

FONTE: *CENSOS ** INE



MERCADO DE TRABALHO E RENDIMENTO

EDUCAÇÃO

SAÚDE

HABITAÇÃO E COMPOSIÇÃO AGREGADOS FAMILIARES

PROTEÇÃO SOCIAL (2022)

PARTICIPAÇÃO ELEITORAL

POPULAÇÃO E TERRITÓRIO

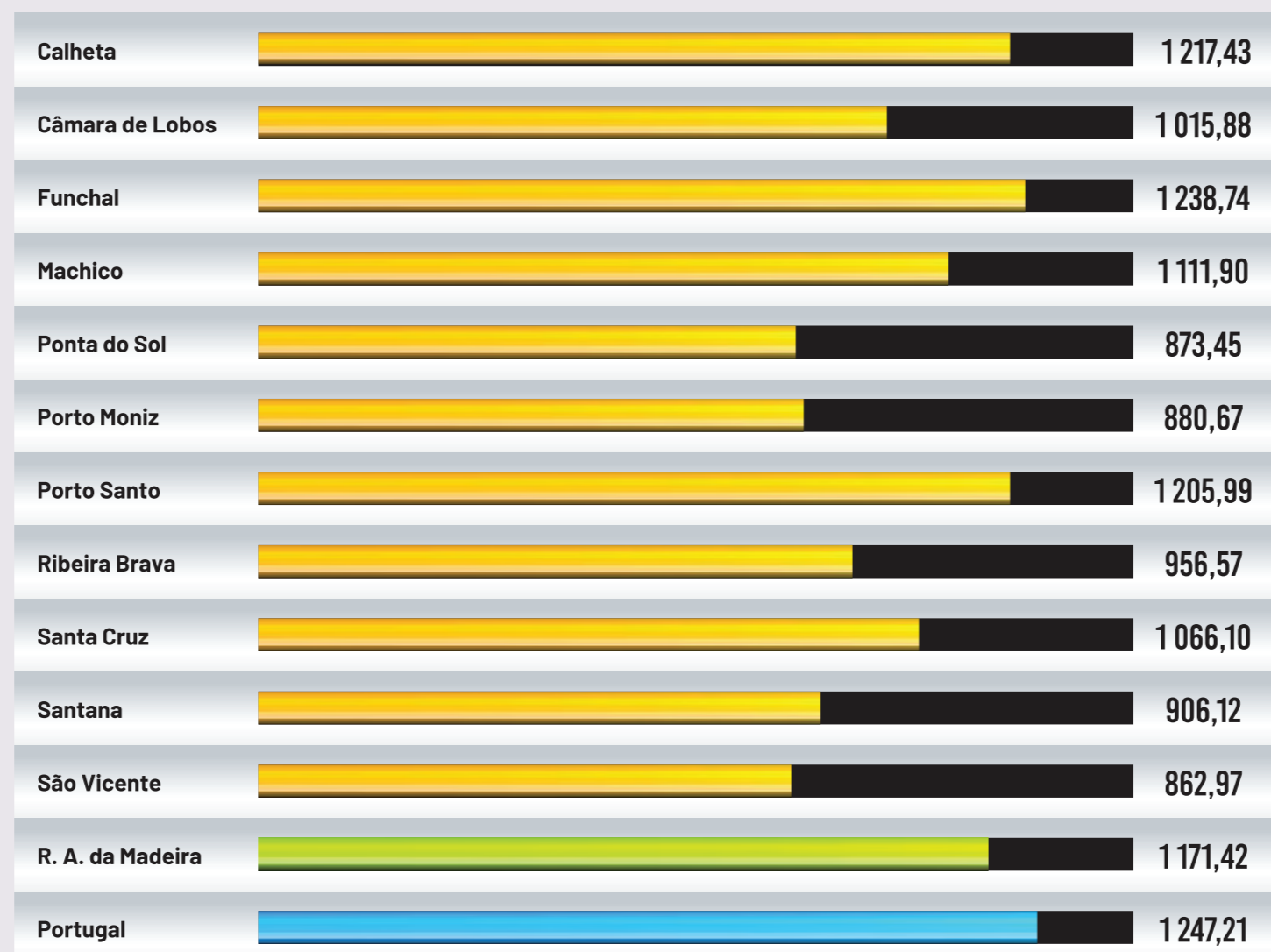
01/02

FACTOS & NÚMEROS

REGIÃO AUTÓNOMA DA MADEIRA 2022

GANHO MÉDIO MENSAL

2020



28 674

Número de empresas na Região Autónoma da Madeira, representando 2,2% do total nacional

60,1%

Foi a Taxa de sobrevivência das Empresas nascidas 2 anos antes (2020), mais 1,8 p.p. que a taxa nacional (58,4%)

1,4%

Foi a proporção da riqueza nacional (valor acrescentado bruto) que as empresas da região produziram em 2019.

POPULAÇÃO EMPREGADA POR SITUAÇÃO PROFISSIONAL NA R. A. DA MADEIRA

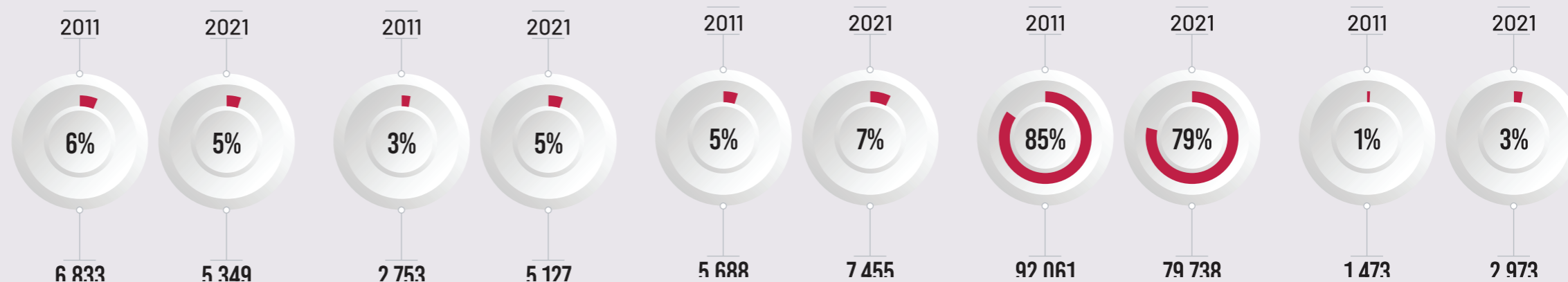
EMPREGADOR/PATRÃO COM MENOS DE 10 EMPREGADOS

EMPREGADOR/PATRÃO COM 10 OU MAIS EMPREGADOS

TRABALHADOR POR CONTA PRÓPRIA OU ISOLADO

TRABALHADOR POR CONTA DE OUTREM

OUTRA SITUAÇÃO





MERCADO DE TRABALHO E RENDIMENTO

EDUCAÇÃO

SAÚDE

HABITAÇÃO E COMPOSIÇÃO AGREGADOS FAMILIARES

PROTEÇÃO SOCIAL (2022)

PARTICIPAÇÃO ELEITORAL

POPULAÇÃO E TERRITÓRIO

02/02

FACTOS & NÚMEROS

REGIÃO AUTÓNOMA DA MADEIRA 2022

TRABALHADORES POR CONTA DE OUTREM (TCO)

3º TRIMESTRE 2022

110 000

110 000 pessoas eram trabalhadores por conta de outrem. Este número correspondia a 2,8 do total nacional.

103 000

103 000 dos TCO eram trabalhadores a tempo completo.

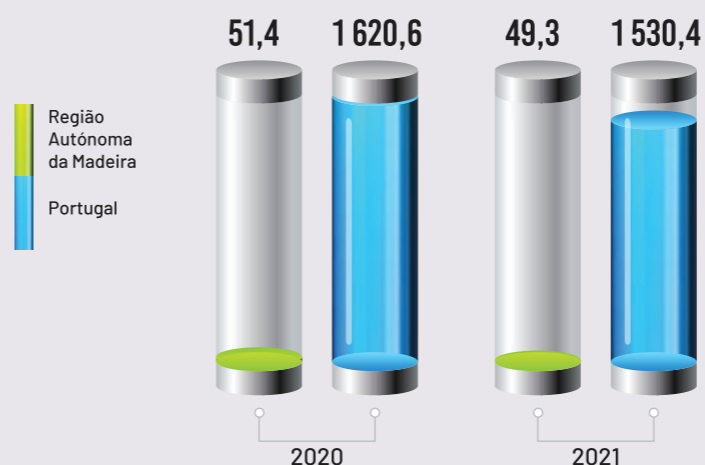
6 900

6 900 dos TCO eram trabalhadores a tempo parcial.

POPULAÇÃO INATIVA

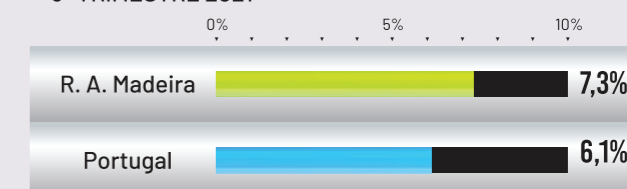
IDADE ENTRE 16 E 64 ANOS

(milhares de pessoas)

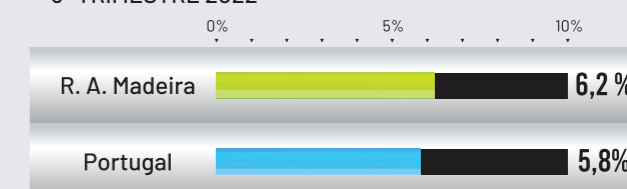


TAXA DE DESEMPREGO

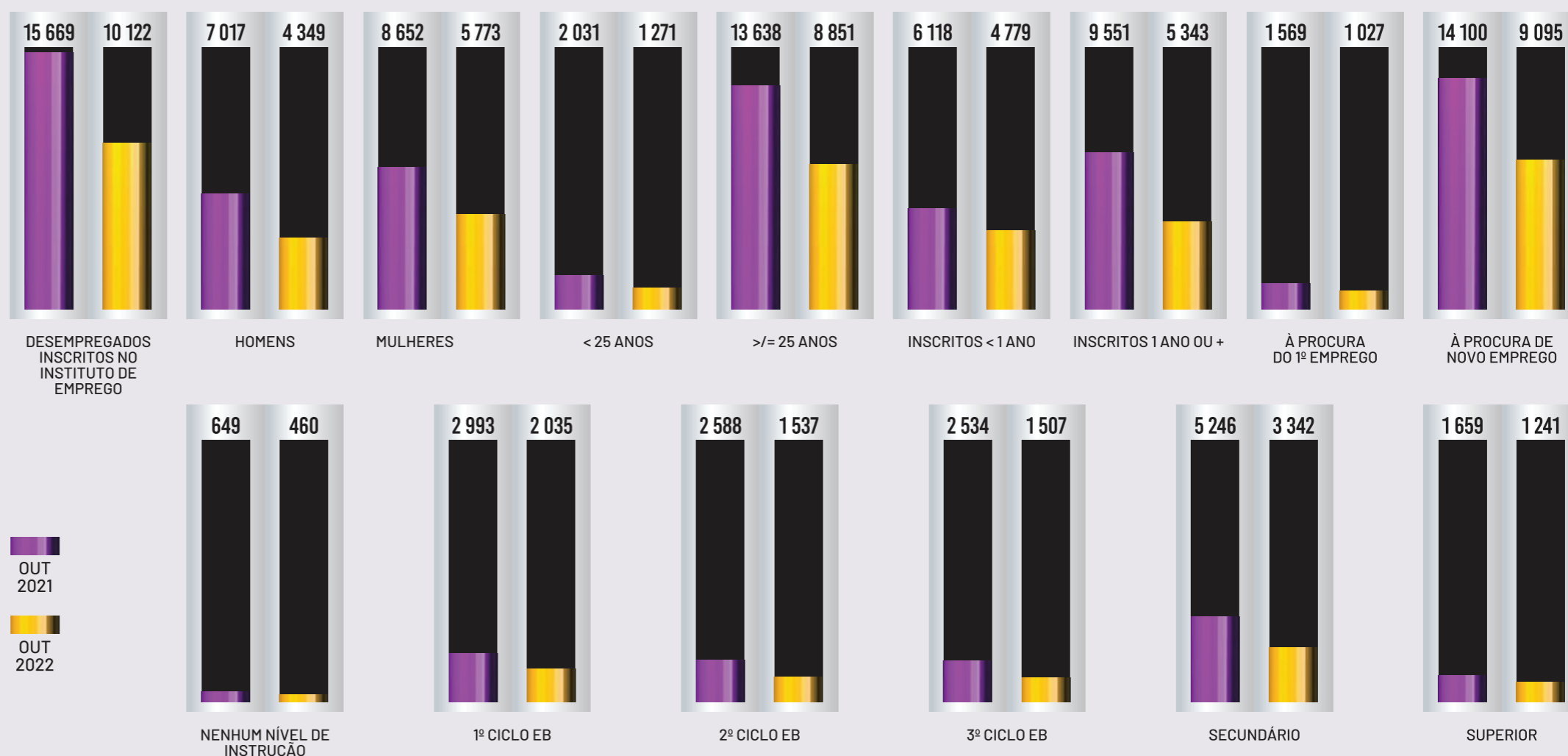
3º TRIMESTRE 2021



3º TRIMESTRE 2022



TOTAL DESEMPREGADOS INSCRITOS NO INSTITUTO DE EMPREGO





EDUCAÇÃO →

SAÚDE

HABITAÇÃO E COMPOSIÇÃO
AGREGADOS FAMILIARES

PROTEÇÃO SOCIAL (2022)

PARTICIPAÇÃO ELEITORAL

POPULAÇÃO E TERRITÓRIO

MERCADO DE TRABALHO
E RENDIMENTO

01/02


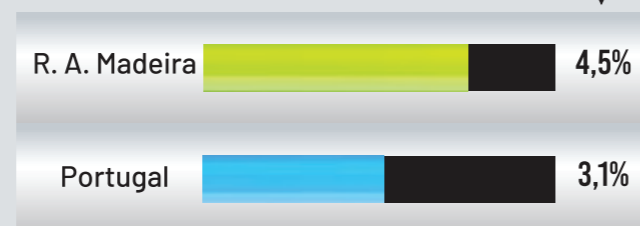
FACTOS & NÚMEROS

REGIÃO AUTÓNOMA
DA MADEIRA 2022

TAXA DE ANALFABETISMO


CENSOS 2021

MENOS 2,5 P.P. FACE A 2011

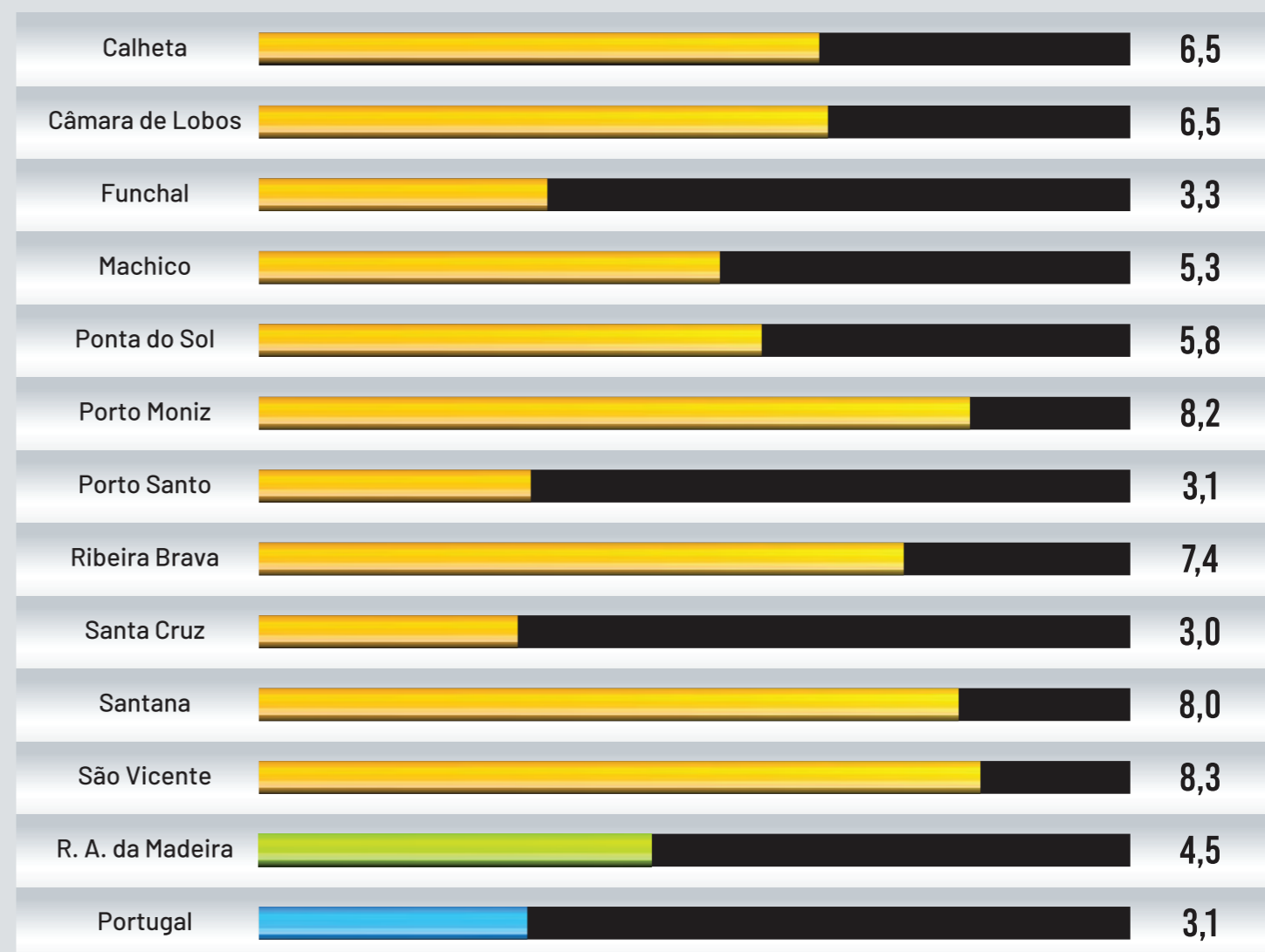
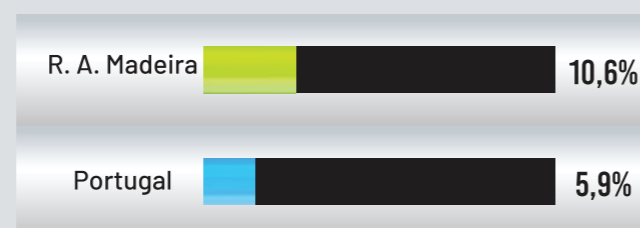


TAXA DE ABANDONO PRECOCE DE EDUCAÇÃO E FORMAÇÃO

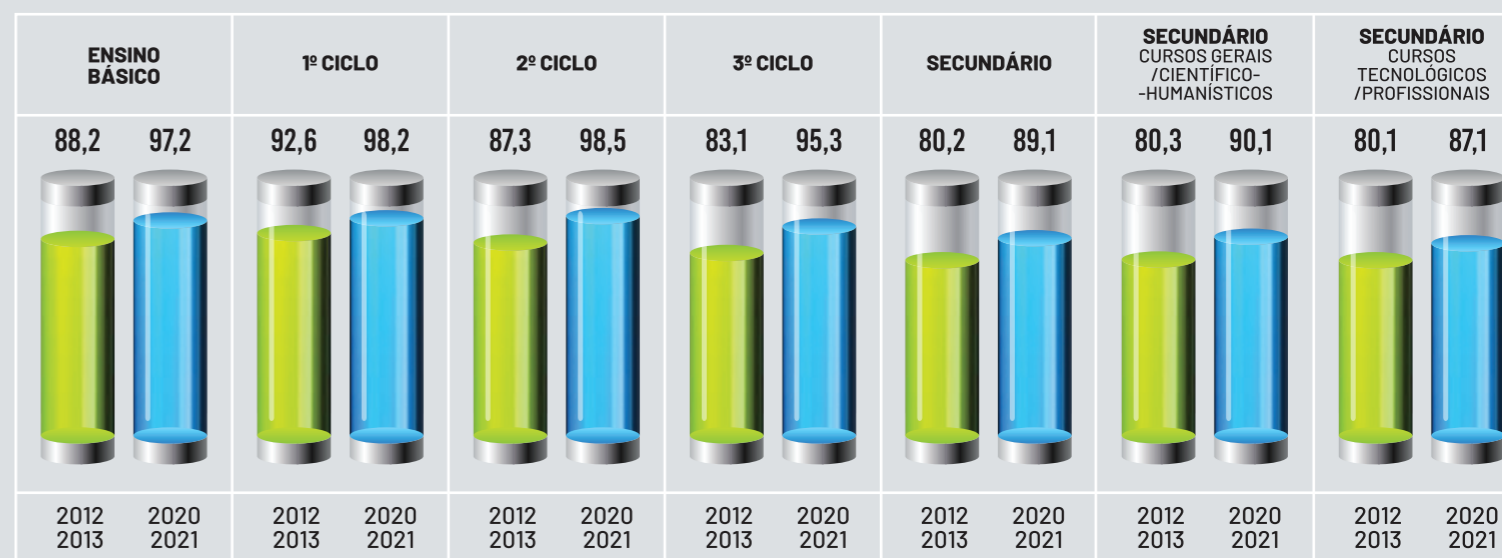
2011



2021



TAXA DE TRANSIÇÃO/CONCLUSÃO DO ENSINO BÁSICO E SECUNDÁRIO NA R. A. DA MADEIRA





EDUCAÇÃO →

SAÚDE

HABITAÇÃO E COMPOSIÇÃO
AGREGADOS FAMILIARES

PROTEÇÃO SOCIAL (2022)

PARTICIPAÇÃO ELEITORAL

POPULAÇÃO E TERRITÓRIO

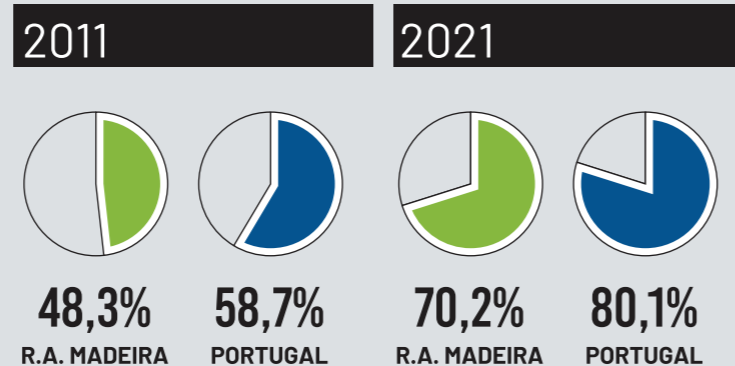
MERCADO DE TRABALHO
E RENDIMENTO

02/02

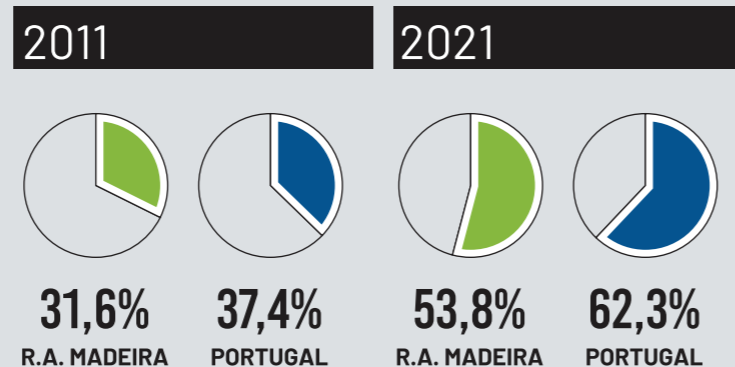
FACTOS & NÚMEROS

REGIÃO AUTÓNOMA
DA MADEIRA 2022

TAXA DE ESCOLARIDADE DO NÍVEL DE ENSINO BÁSICO

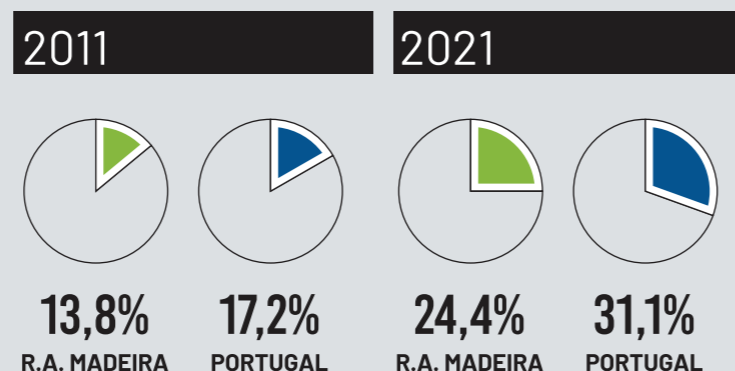


TAXA DE ESCOLARIDADE DO NÍVEL DE ENSINO SECUNDÁRIO

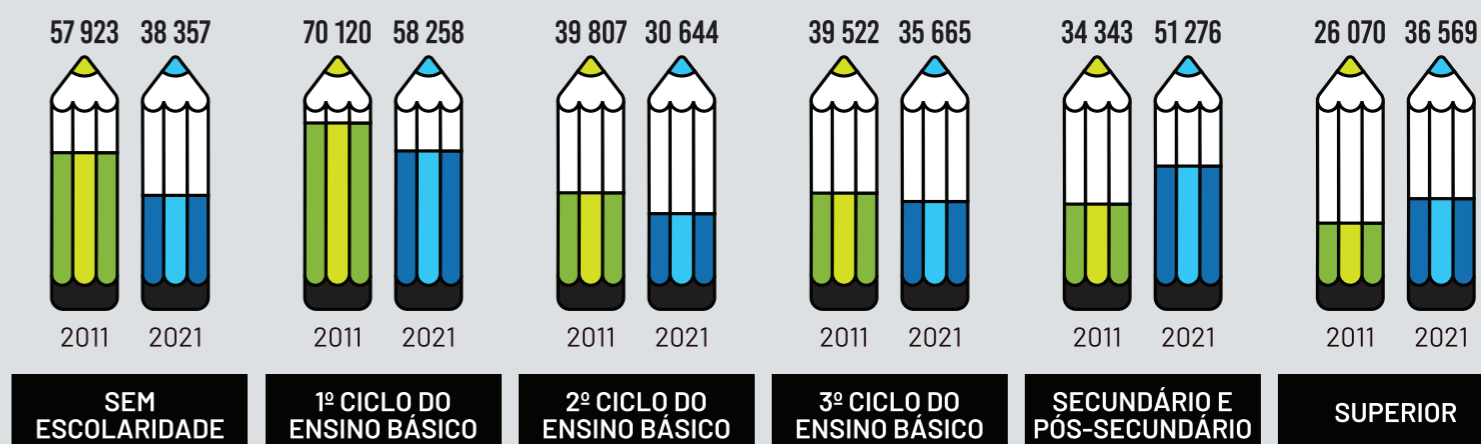


TAXA DE ESCOLARIDADE DO NÍVEL DE ENSINO SUPERIOR

POPULAÇÃO RESIDENTE COM IDADE ENTRE 25 E 64 ANOS

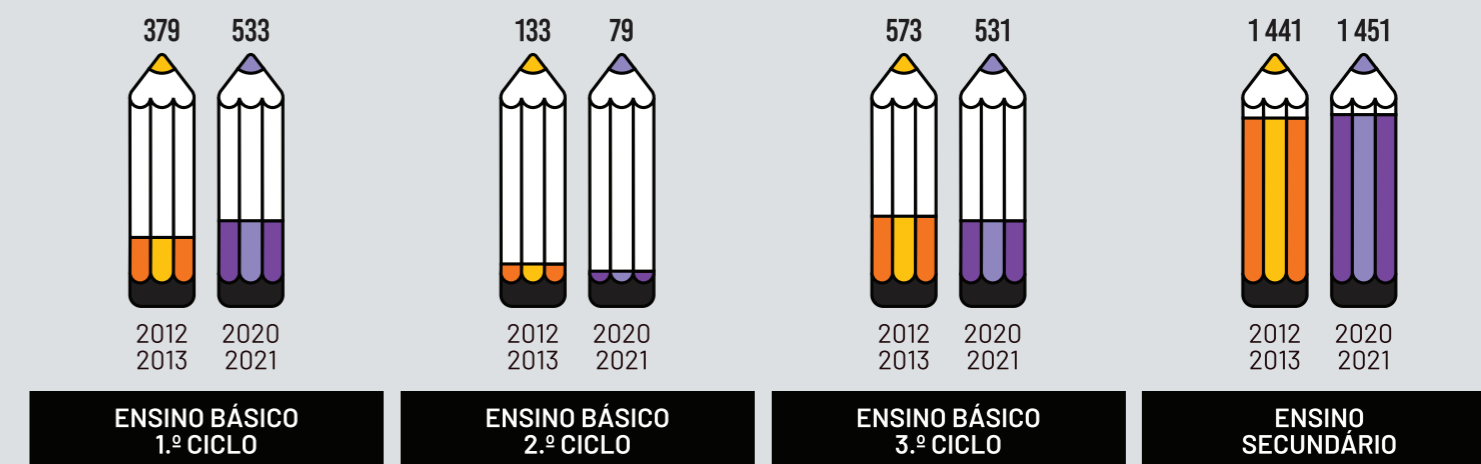


POPULAÇÃO POR NÍVEL DE ESCOLARIDADE NA R. A. DA MADEIRA



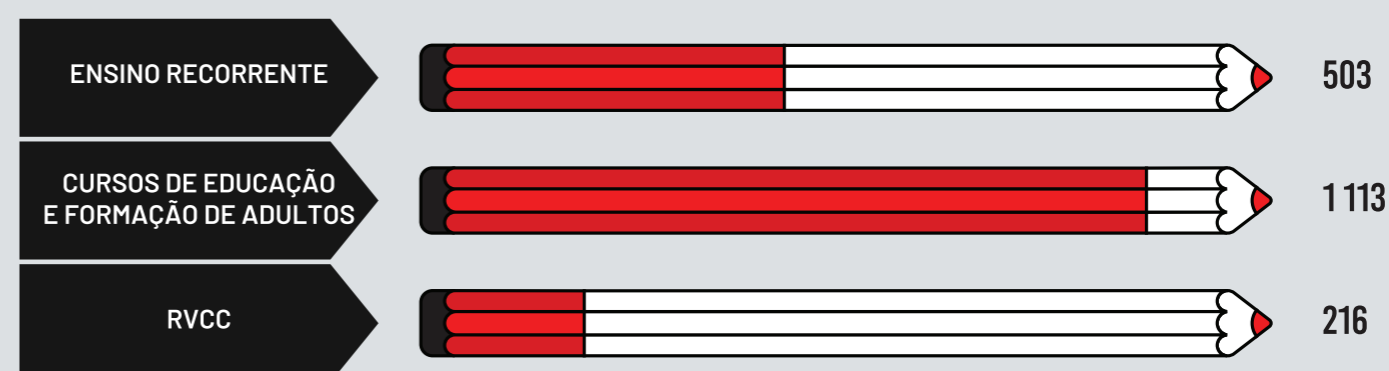
ALUNAS/OS MATRICULADAS/OS NO ENSINO NÃO SUPERIOR PÚBLICO

MODALIDADES DE EDUCAÇÃO E FORMAÇÃO ORIENTADAS PARA ADULTOS NA R. A. DA MADEIRA



ALUNAS/OS MATRICULADAS/OS NO ENSINO NÃO SUPERIOR NA R. A. DA MADEIRA

OFERTAS DE EDUCAÇÃO E FORMAÇÃO ORIENTADAS PARA ADULTOS POR TIPO DE OFERTA (2020 / 2012)





SAÚDE →

HABITAÇÃO E COMPOSIÇÃO
AGREGADOS FAMILIARES

PROTEÇÃO SOCIAL (2022)

PARTICIPAÇÃO ELEITORAL

POPULAÇÃO E TERRITÓRIO

MERCADO DE TRABALHO
E RENDIMENTO

EDUCAÇÃO

FACTOS & NÚMEROS


REGIÃO AUTÓNOMA
DA MADEIRA 2022

UNIDADES HOSPITALARES

R. A. MADEIRA

10 UNIDADES
DE SAÚDE

4,1% DO TOTAL
NACIONAL (241)



CAMAS EM HOSPITAL PÚBLICO

R. A. MADEIRA

962 CAMAS EM
HOSP. PÚBLICO

4,0% DO TOTAL
NACIONAL (23 892)




ÓBITOS POR CAUSAS DE MORTE

TOP 3


DOENÇAS DO
APARELHO
CIRCULATORIO

29,7‰ 30,5‰



TUMORES

23,6‰ 24,8‰



DOENÇAS DO
APARELHO
RESPIRATORIO

16,6‰ 15,4‰



TAXA QUINQUENAL DE MORTALIDADE NEONATAL

2015-2019

Calheta	0,0‰
Câmara de Lobos	0,0‰
Funchal	3,4‰
Machico	3,1‰
Ponta do Sol	3,5‰
Porto Moniz	0,0‰
Porto Santo	0,0‰
Ribeira Brava	0,0‰
Santa Cruz	3,2‰
Santana	0,0‰
São Vicente	0,0‰
R. A. da Madeira	2,3‰
Portugal	2,0‰

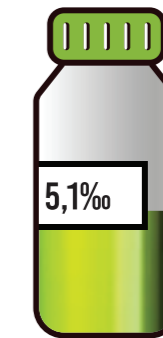
TAXA QUINQUENAL DE MORTALIDADE INFANTIL

2015-2019

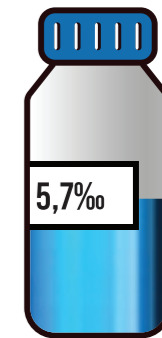
Calheta	0,0‰
Câmara de Lobos	0,7‰
Funchal	3,6‰
Machico	3,1‰
Ponta do Sol	3,5‰
Porto Moniz	0,0‰
Porto Santo	0,0‰
Ribeira Brava	0,0‰
Santa Cruz	5,3‰
Santana	0,0
São Vicente	0,0‰
R. A. da Madeira	2,9‰
Portugal	3,0‰



MÉDICOS




R. A. MADEIRA




PORTUGAL



DENTISTAS




R. A. MADEIRA




PORTUGAL



ENFERMEIROS



R. A. MADEIRA



PORTUGAL



HABITAÇÃO E COMPOSIÇÃO → AGREGADOS FAMILIARES

PROTEÇÃO SOCIAL (2022)

PARTICIPAÇÃO ELEITORAL

POPULAÇÃO E TERRITÓRIO

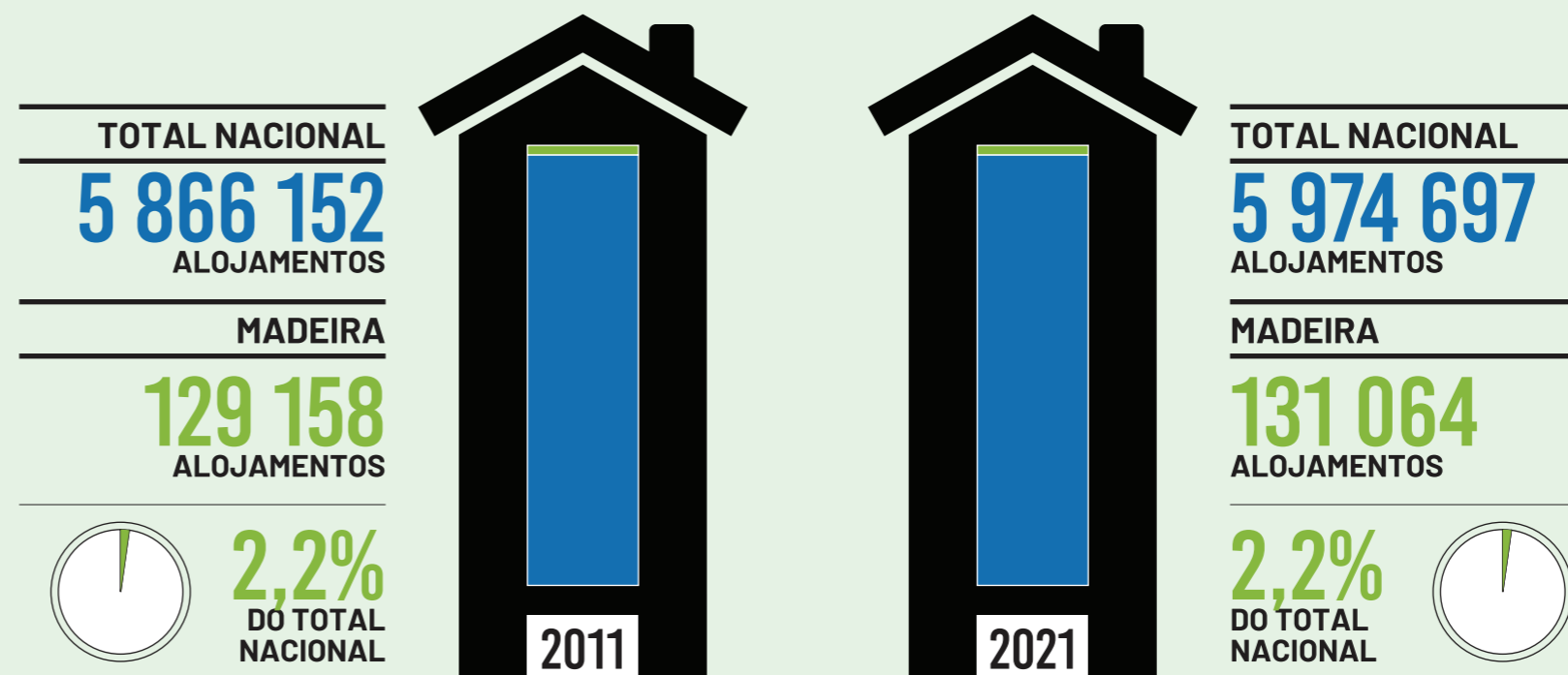
MERCADO DE TRABALHO
E RENDIMENTO

EDUCAÇÃO

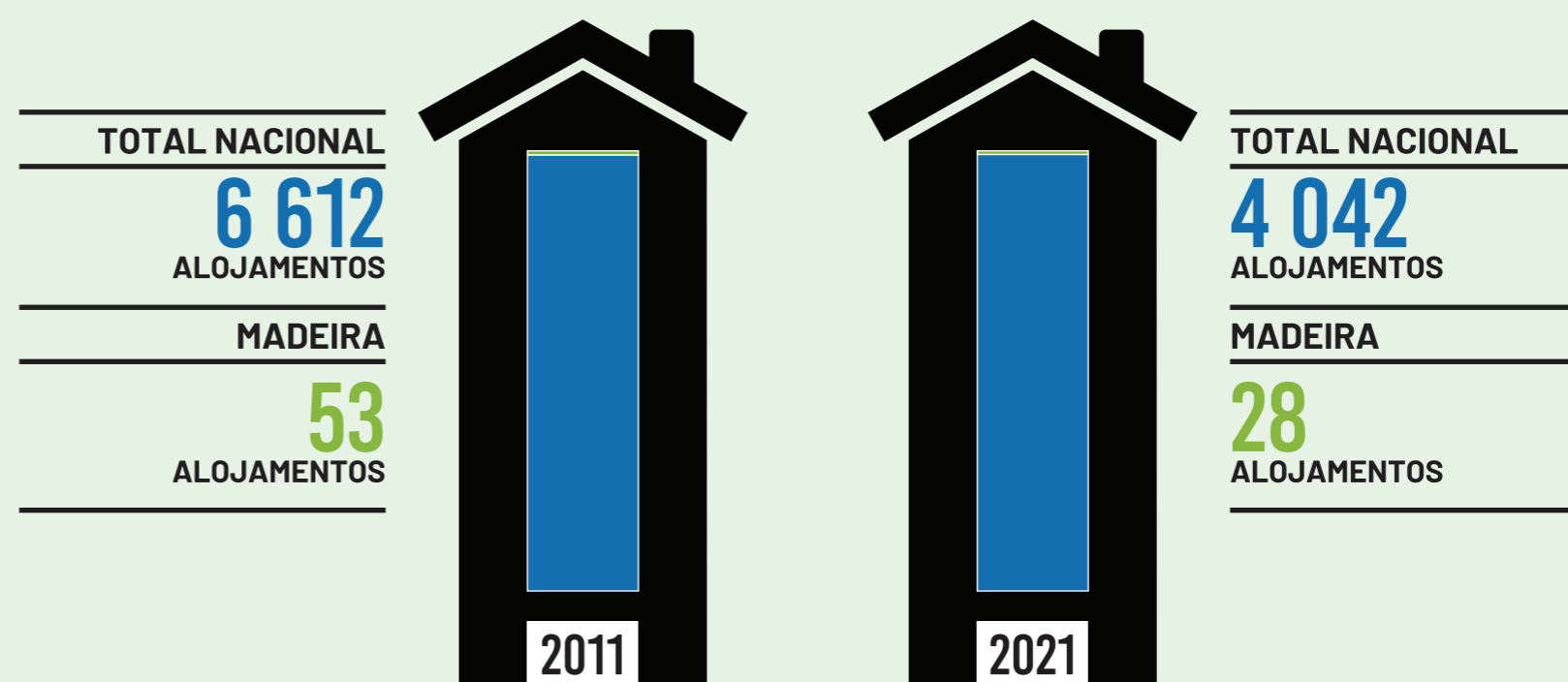
SAÚDE

01/05

ALOJAMENTOS FAMILIARES



ALOJAMENTOS FAMILIARES NÃO CLÁSSICOS



FACTOS & NÚMEROS

REGIÃO AUTÓNOMA
DA MADEIRA 2022



HABITAÇÃO E COMPOSIÇÃO → AGREGADOS FAMILIARES

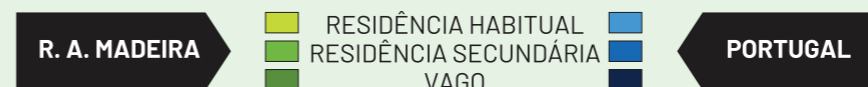
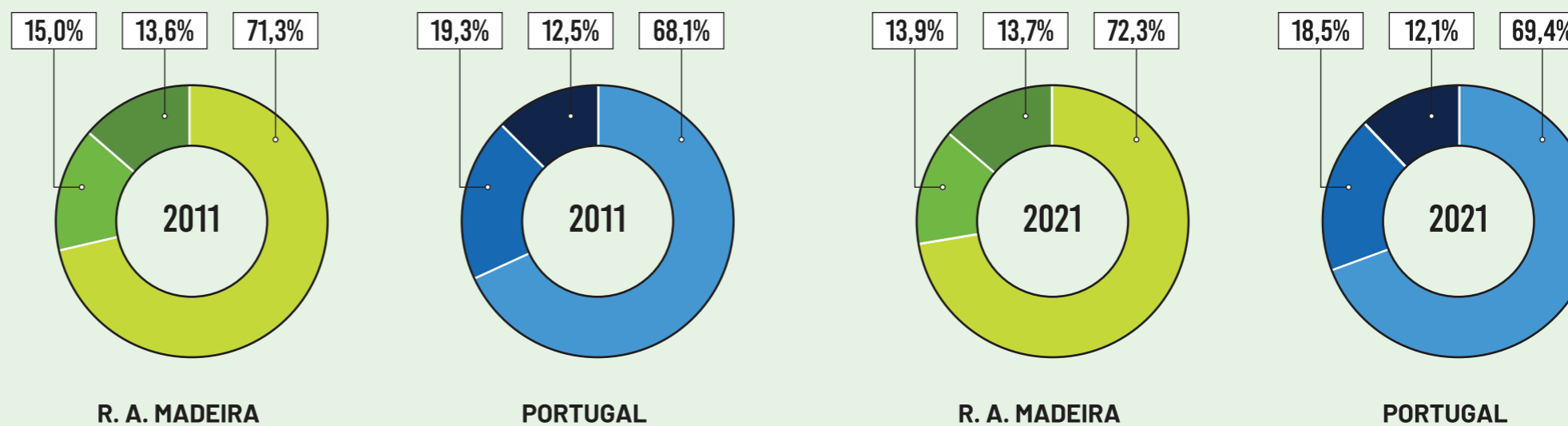
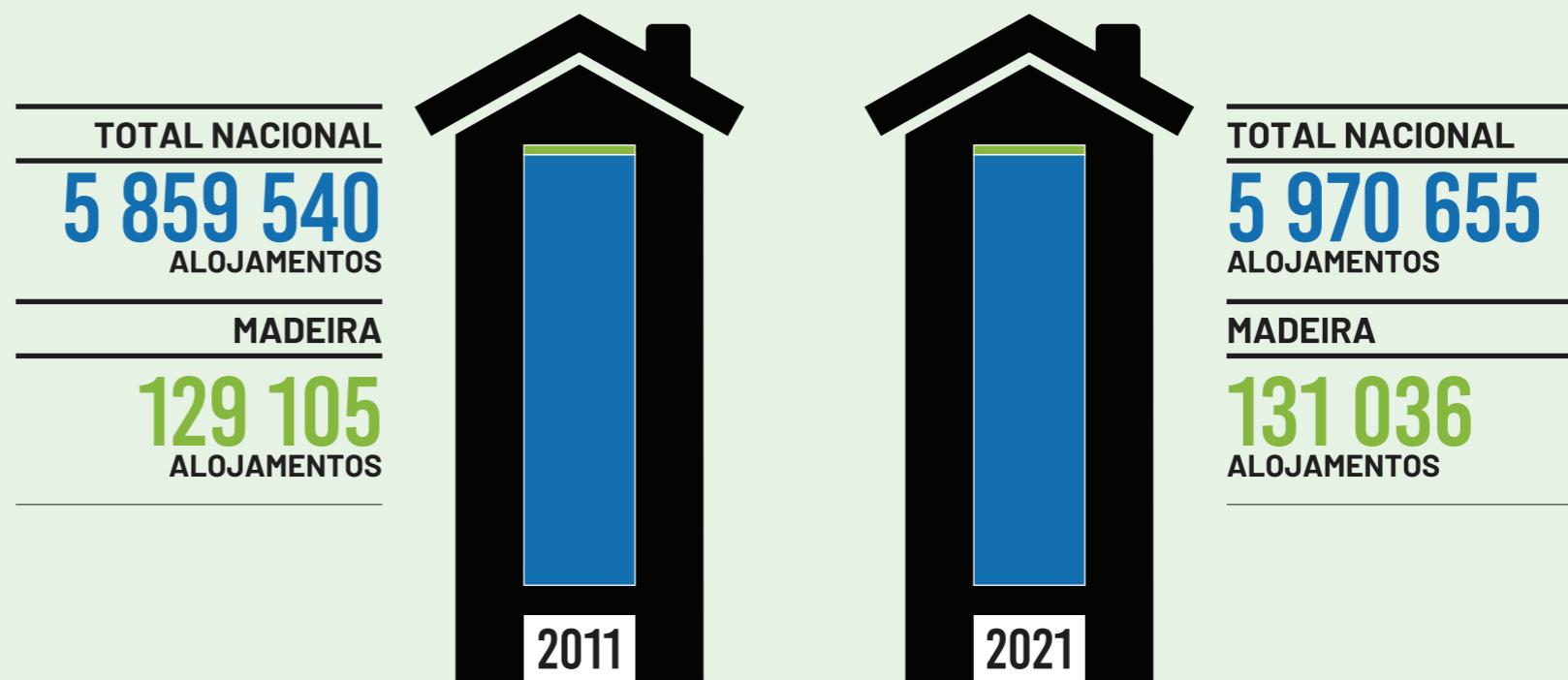
- PROTEÇÃO SOCIAL (2022)
- PARTICIPAÇÃO ELEITORAL
- POPULAÇÃO E TERRITÓRIO
- MERCADO DE TRABALHO E RENDIMENTO
- EDUCAÇÃO
- SAÚDE

02/05

FACTOS & NÚMEROS

REGIÃO AUTÓNOMA
DA MADEIRA 2022

ALOJAMENTOS FAMILIARES CLÁSSICOS





ALOJAMENTOS FAMILIARES CLÁSSICOS DE RESIDÊNCIA HABITUAL

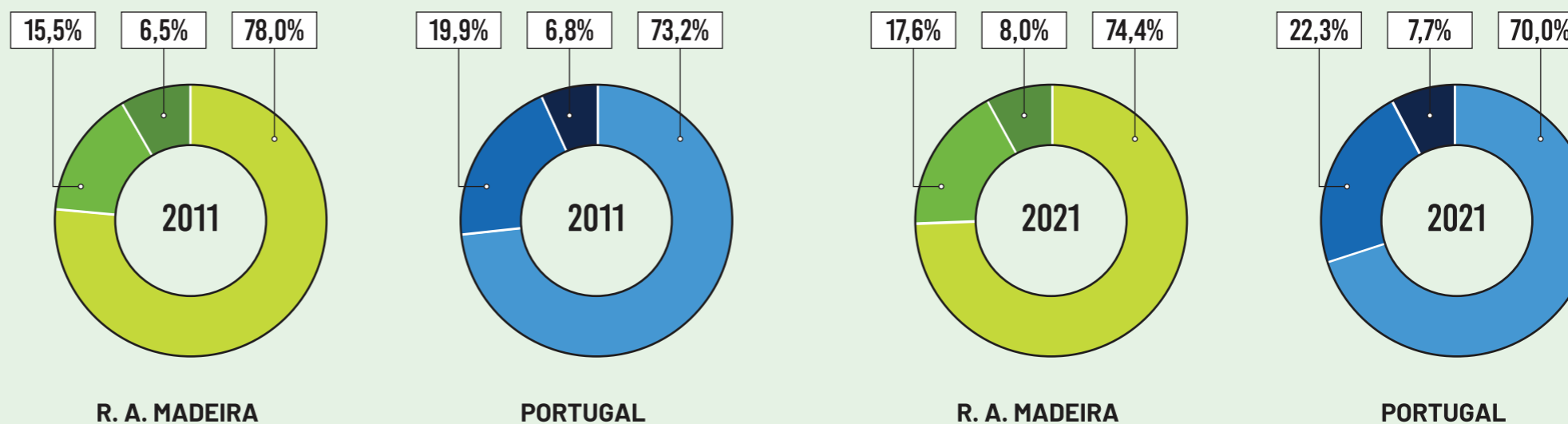
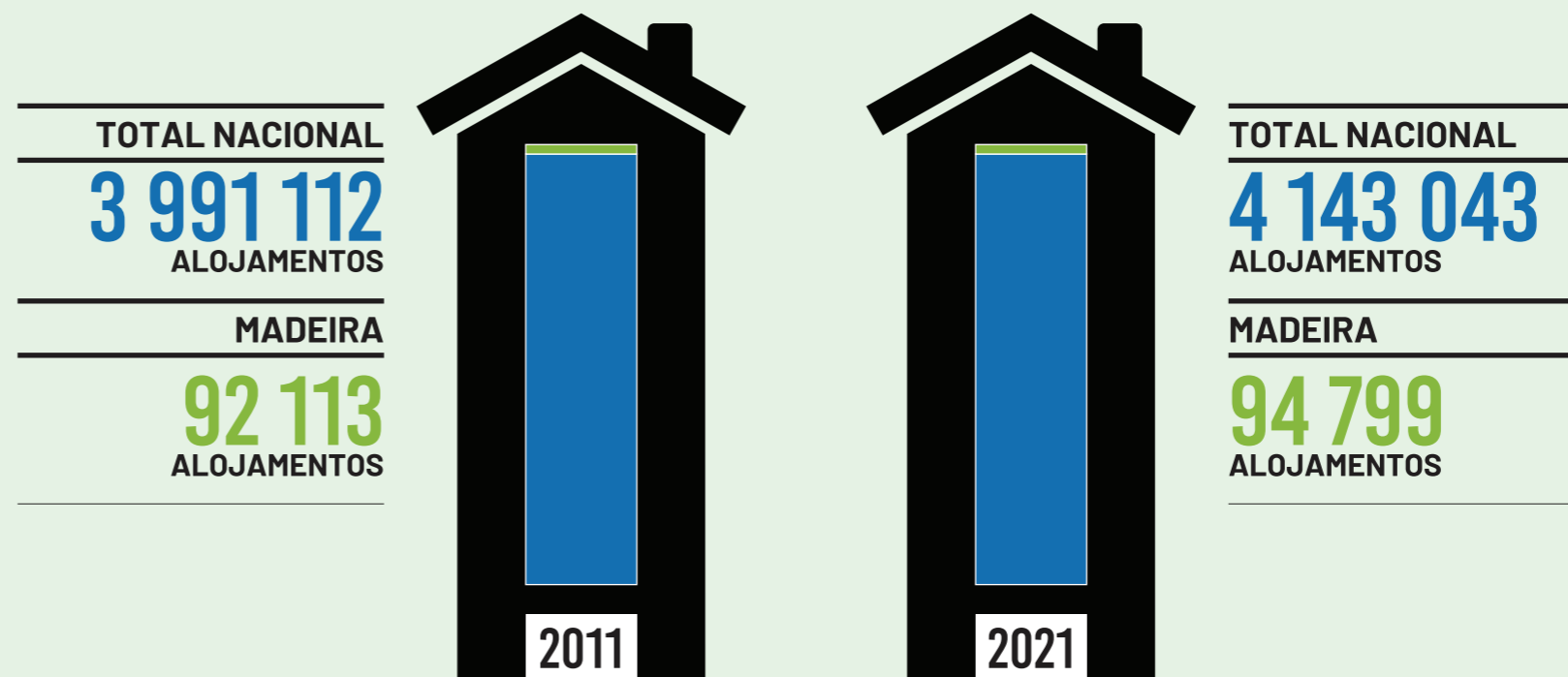
HABITAÇÃO E COMPOSIÇÃO → AGREGADOS FAMILIARES

PROTEÇÃO SOCIAL (2022)
PARTICIPAÇÃO ELEITORAL
POPULAÇÃO E TERRITÓRIO
MERCADO DE TRABALHO
E RENDIMENTO
EDUCAÇÃO
SAÚDE

03/05

FACTOS & NÚMEROS

REGIÃO AUTÓNOMA
DA MADEIRA 2022



R. A. MADEIRA

É PROPRIETÁRIO OU COPROPRIETÁRIO
É ARRENDATÁRIO OU SUBARRENDATÁRIO
OUTRAS SITUAÇÕES (REGIME DE OCUPAÇÃO)

PORTUGAL



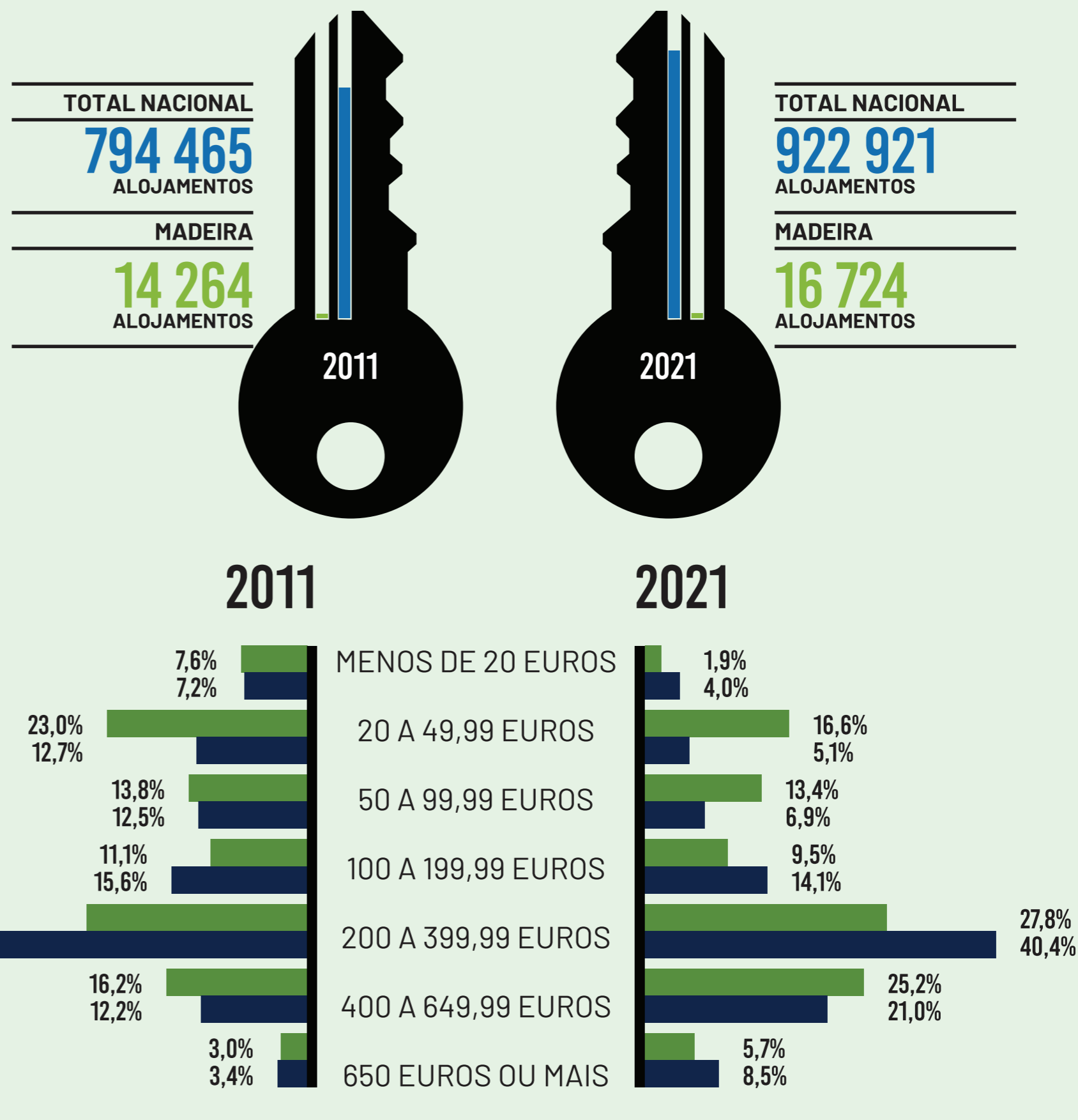
HABITAÇÃO E COMPOSIÇÃO → AGREGADOS FAMILIARES

- PROTEÇÃO SOCIAL (2022)
- PARTICIPAÇÃO ELEITORAL
- POPULAÇÃO E TERRITÓRIO
- MERCADO DE TRABALHO
E RENDIMENTO
- EDUCAÇÃO
- SAÚDE
- 04/05

FACTOS & NÚMEROS

REGIÃO AUTÓNOMA
DA MADEIRA 2022

ALOJAMENTOS FAMILIARES CLÁSSICOS ARRENDADOS DE RESIDÊNCIA HABITUAL POR ESCALÃO DO VALOR MENSAL DA RENDA





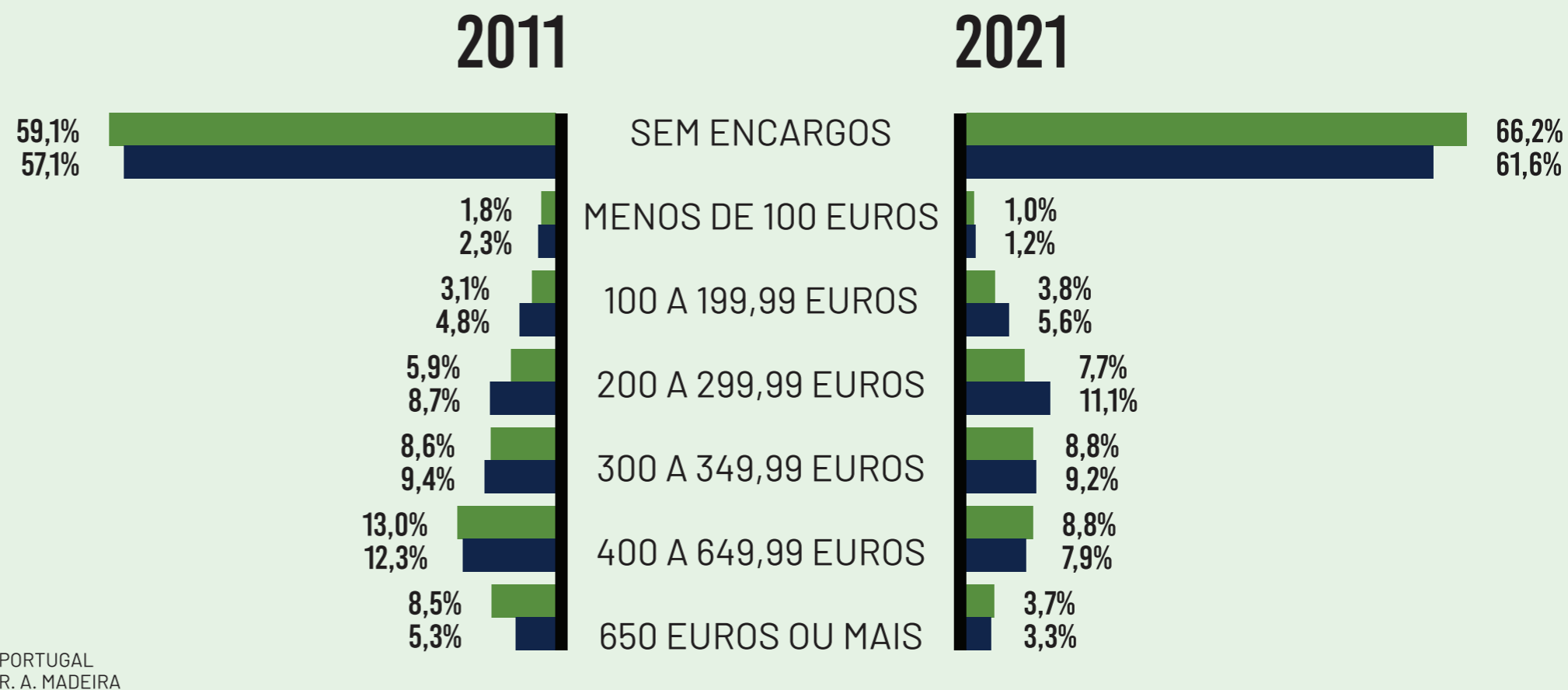

HABITAÇÃO E COMPOSIÇÃO → AGREGADOS FAMILIARES

- PROTEÇÃO SOCIAL (2022)
- PARTICIPAÇÃO ELEITORAL
- POPULAÇÃO E TERRITÓRIO
- MERCADO DE TRABALHO
E RENDIMENTO
- EDUCAÇÃO
- SAÚDE
- 05/05

FACTOS & NÚMEROS

REGIÃO AUTÓNOMA
DA MADEIRA 2022

ALOJAMENTOS FAMILIARES CLÁSSICOS DE RESIDÊNCIA HABITUAL PROPRIEDADE DOS OCUPANTES POR ESCALÃO DE ENCARGOS MENSAIS





PROTEÇÃO SOCIAL (2022) →

PARTICIPAÇÃO ELEITORAL
POPULAÇÃO E TERRITÓRIO
MERCADO DE TRABALHO
E RENDIMENTO
EDUCAÇÃO
SAÚDE
HABITAÇÃO E COMPOSIÇÃO
AGREGADOS FAMILIARES

FACTOS & NÚMEROS

REGIÃO AUTÓNOMA
DA MADEIRA 2022

TITULARES DE PRESTAÇÕES DE DESEMPREGO OUTUBRO 2022

3 595

PRESTAÇÕES DE DESEMPREGO

506,87€

VALOR MÉDIO DO SUBSÍDIO

TITULARES DE PRESTAÇÕES DE APOIO À FAMÍLIA OUTUBRO 2022

26 950

ABONO DE FAMÍLIA

1 816

BONIFICAÇÃO POR DEFICIÊNCIA

RENDIMENTO SOCIAL DE INSERÇÃO OUTUBRO 2022

4 487

BENEFICIÁRIOS DO RSI

2 377

FAMÍLIAS COM PROCESSAMENTO DE
RSI

233,07€

VALOR MÉDIO DE RSI POR FAMÍLIA

PENSIONISTAS OUTUBRO 2022

66 389

TOTAL DE PENSIONISTAS



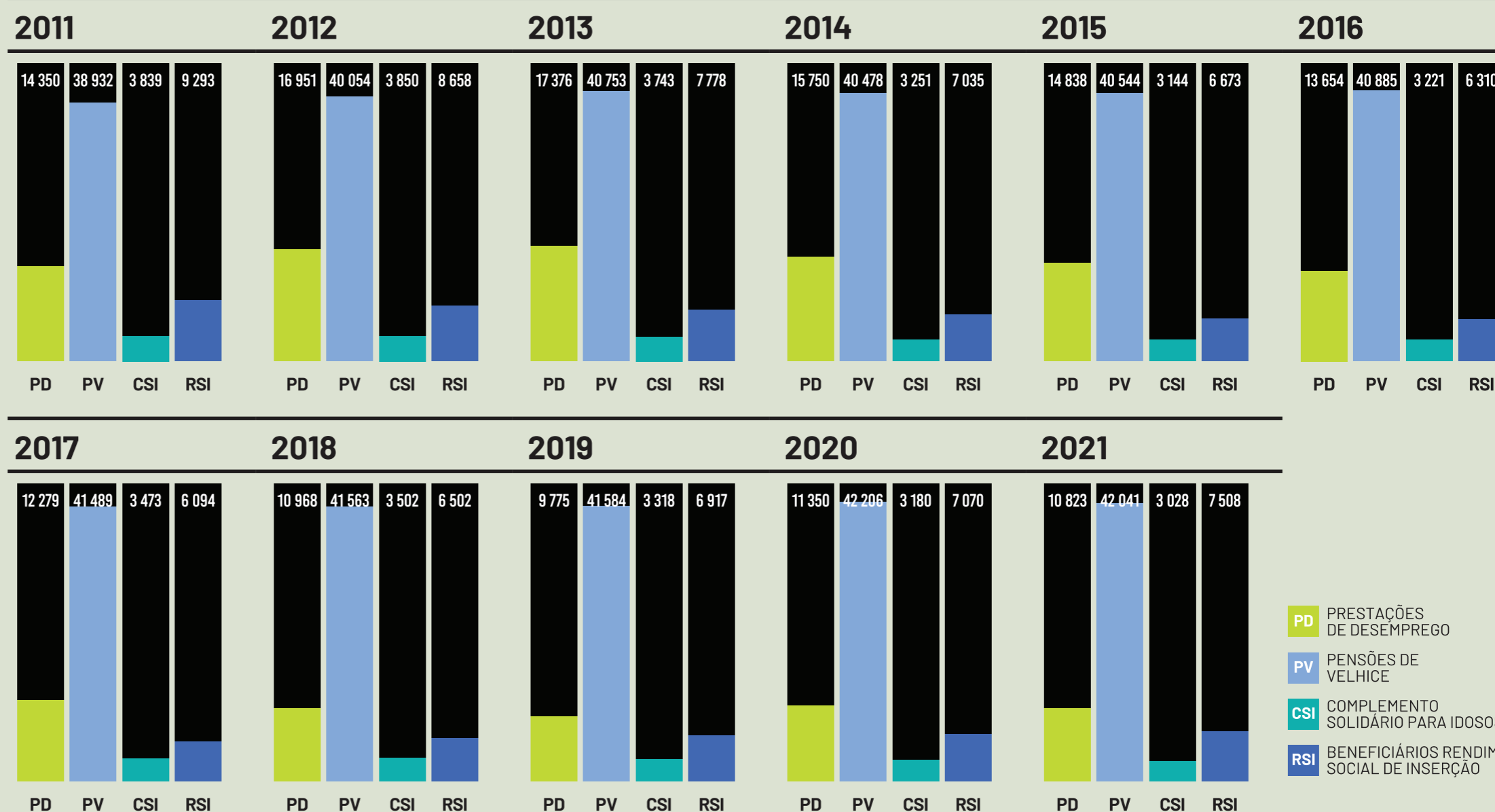
COMPLEMENTO SOLIDÁRIO PARA IDOSOS OUTUBRO 2022

2 658

BENEFICIÁRIOS

108,88€

VALOR MÉDIO DO CS
POR BENEFICIÁRIO



PD PRESTAÇÕES DE DESEMPREGO
PV PENSÕES DE VELHICE
CSI COMPLEMENTO SOLIDÁRIO PARA IDOSOS
RSI BENEFICIÁRIOS RENDIMENTO SOCIAL DE INSERÇÃO



PARTICIPAÇÃO ELEITORAL →

POPULAÇÃO E TERRITÓRIO

MERCADO DE TRABALHO
E RENDIMENTO

EDUCAÇÃO

SAÚDE

HABITAÇÃO E COMPOSIÇÃO
AGREGADOS FAMILIARES

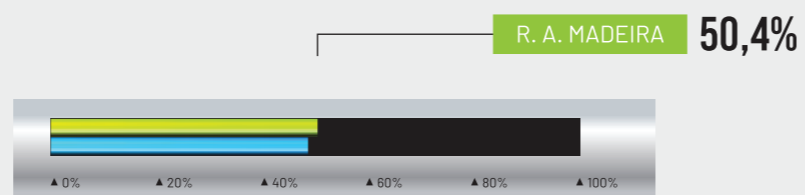
PROTEÇÃO SOCIAL (2022)

FACTOS & NÚMEROS

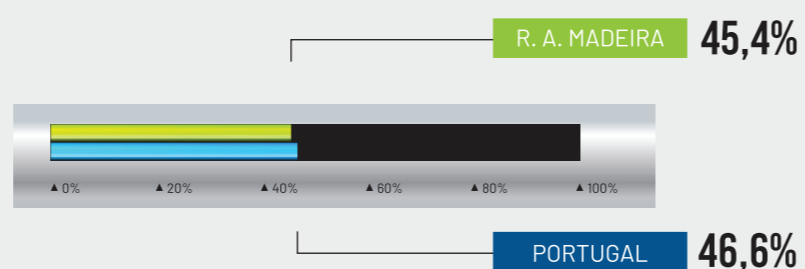
REGIÃO AUTÓNOMA
DA MADEIRA 2022

ABSTENÇÃO

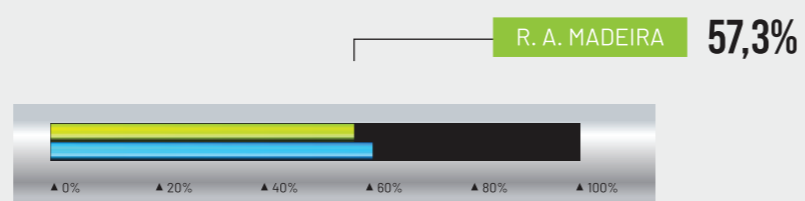
ASSEMBLEIA DA REPÚBLICA (2022)



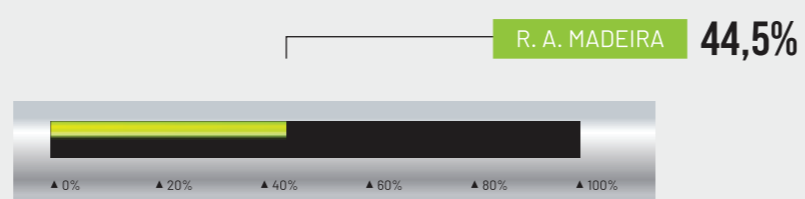
AUTARQUIAS LOCAIS (2021)



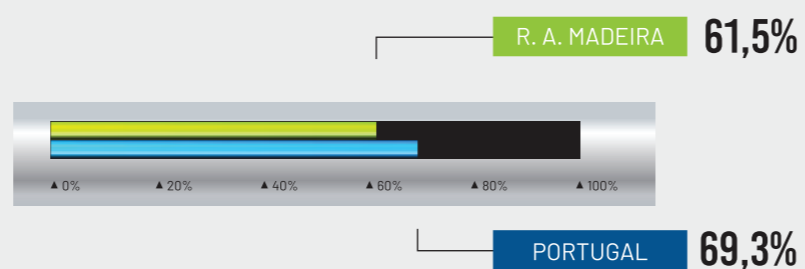
PRESIDÊNCIA DA REPÚBLICA (2021)



ASSEMBLEIA LEGISLATIVA DA REGIÃO AUTÓNOMA DA MADEIRA (2019)

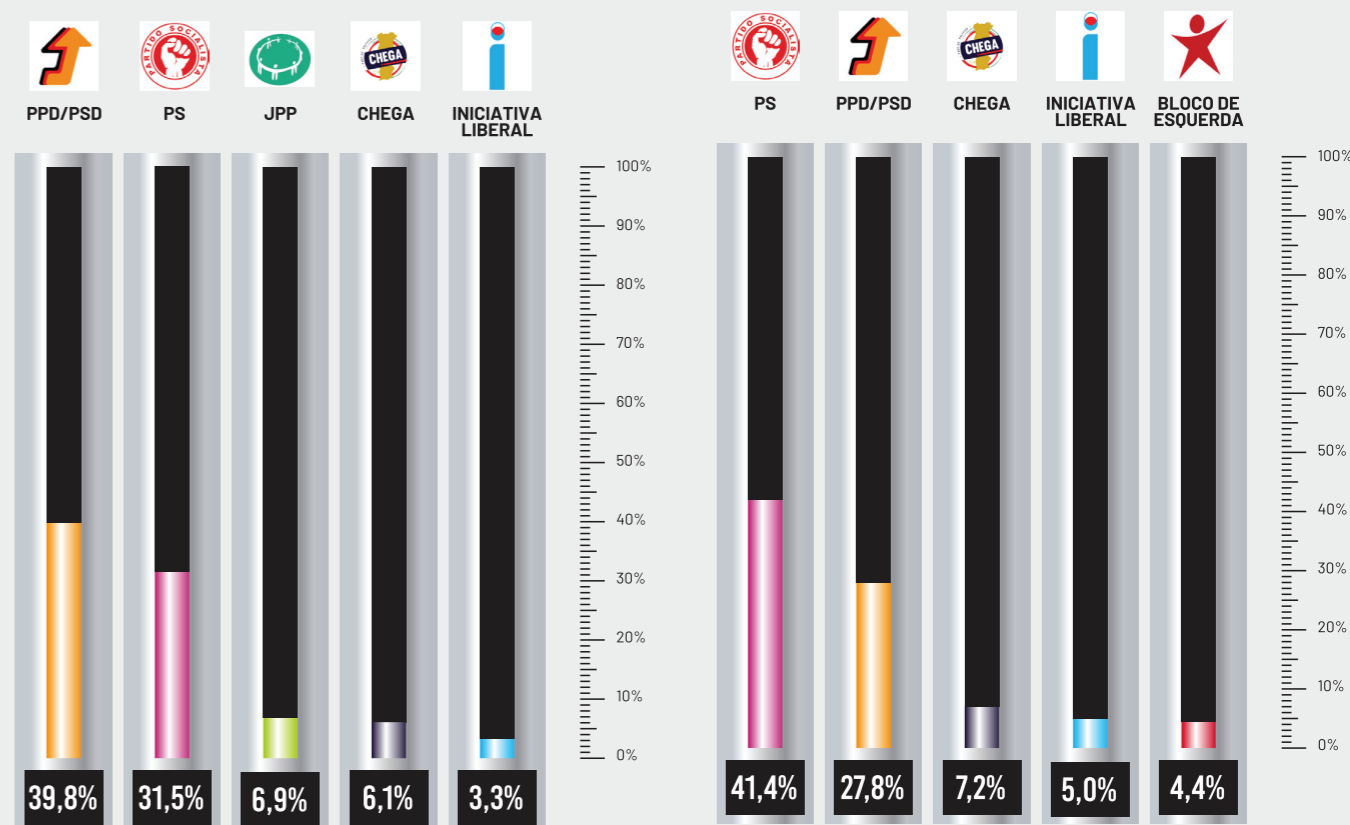


PARLAMENTO EUROPEU (2019)



PARTIDOS MAIS VOTADOS NAS ÚLTIMAS ELEIÇÕES PARA A ASSEMBLEIA DA REPÚBLICA (2022)

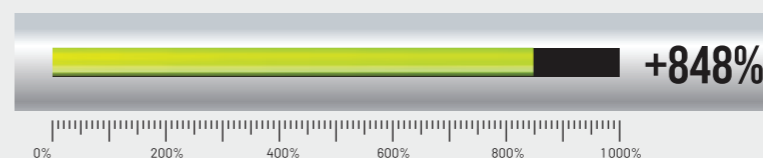
CONSIDERANDO APENAS ELEITORES EM PORTUGAL — TOP 5 PARTIDOS MAIS VOTADOS



NÚMERO DE VOTOS EM PARTIDOS DE EXTREMA-DIREITA COM ACENTO PARLAMENTAR (2022)

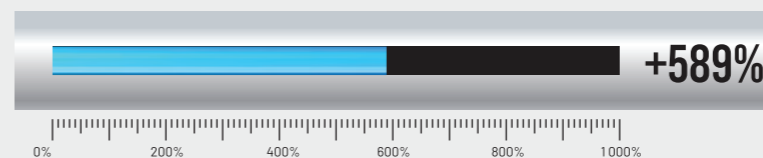
RESIDENTES NA R. A. MADEIRA

Entre 2019 e 2022 estes votos aumentaram 848%



RESIDENTES EM PORTUGAL

Entre 2019 e 2022 estes votos aumentaram 589%



R. A. MADEIRA Nº DE VOTOS

7 727



PORTUGAL Nº DE VOTOS

385 537





UMA INICIATIVA EAPN PORTUGAL

