BRAGA BI DISTRITAL

OBSERVATORIO NACIONAL
luta contra a pobreza
UMA INICIATIVA EAPN PORTUGAL

TERRITÓRIO
2019

ÁREA TOTAL
2 706 km²

2,9% da superfície do território continental

DENSIDADE POPULACIONAL
306,1
(n.º hab./ km²)

POPULAÇÃO RESIDENTE
2019

828 395
8% da população residente em Portugal

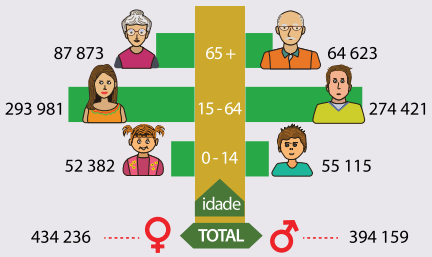

MOVIMENTO DA POPULAÇÃO
2019

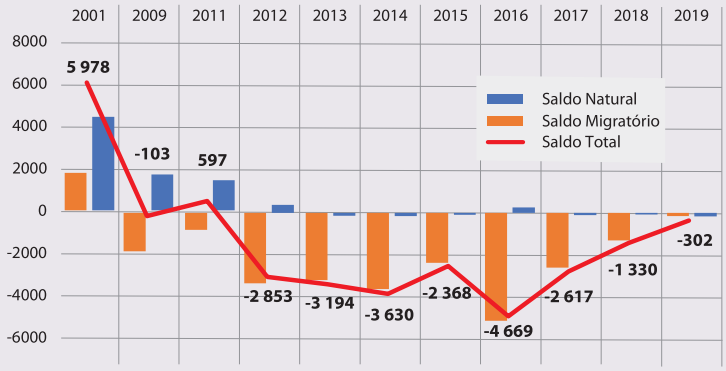

REMUNERAÇÃO, PODER DE COMPRA, DESIGUALDADE DE RENDIMENTOS E DE GÉNERO
2017/2018

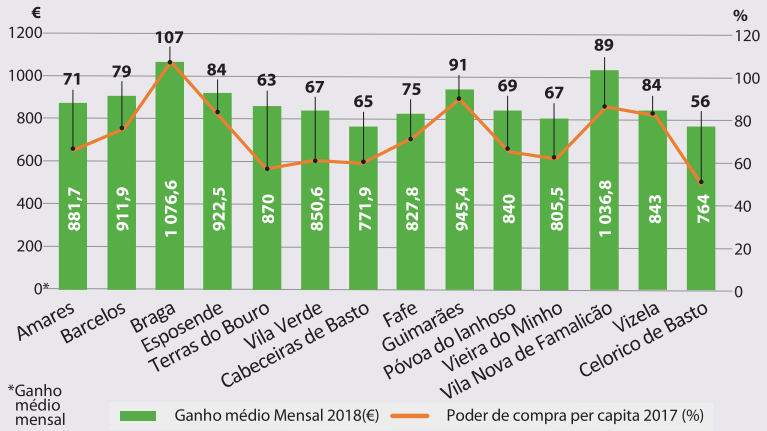

Portugal **9,6%**
Braga **7,1%**
em média os homens ganharam mais 130,30€/mês do que as mulheres

DISPARIDADE NO GANHO MÉDIO MAIS ACENTUADA

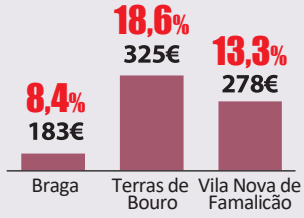

EMPRESAS
2018

LOCALIZADAS NO DISTRITO
7,1% do total nacional

PESSOAL AO SERVIÇO DAS EMPRESAS
8,2% do total nacional

VALOR ACRESCENTADO BRUTO DA PRODUÇÃO DAS EMPRESAS = **6,9%** da riqueza nacional

IMPACTO DO COVID-19

10 919
Empresas que apresentaram pedidos de Layoff*

9.5% dos pedidos a nível nacional (PT **114 500**)

*até 16 de outubro 2020

MERCADO DE TRABALHO E DESEMPREGO

2019

Desempregados inscritos no IEFP = **25 341**
(Dezembro 2019)

♂ 10 723 = 42,3%
♀ 14 618 = 57,7%

PT 310 482

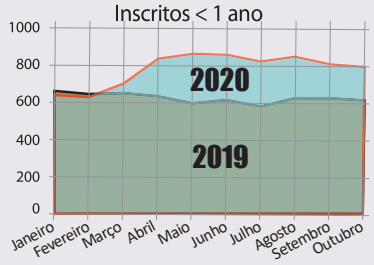

14 965
Prestações de Desemprego
(beneficiários - dezembro)

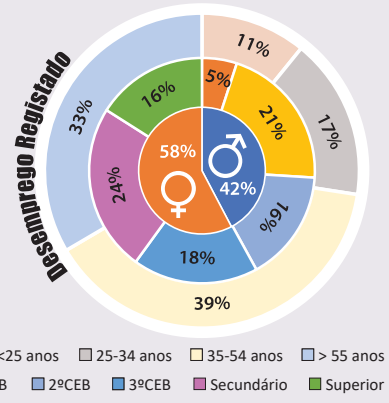

HABITAÇÃO

2018

ALOJAMENTOS FAMILIARES CLÁSSICOS **399 100**

0,8%
Habitação Social
(2015)

Valor mediano dos novos contratos de arrendamento por m²(€)

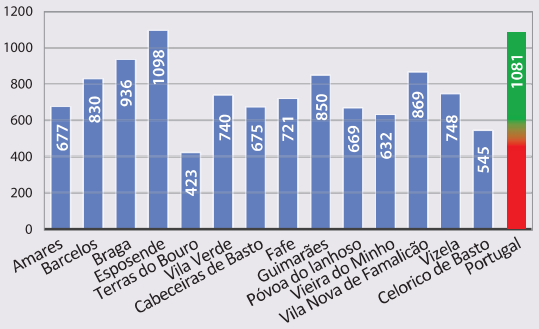

SAÚDE

2017

18
Unidades hospitalares

3
Públicas

3 344	82	4 854
Médicos	Dentistas	Enfermeiros
6,2%	0,8%	6,6%
53 657	10 205	73 650
do Total Nacional		PORTUGAL

EDUCAÇÃO

2017/2018

688
ESTABELECIMENTOS DE ENSINO

- Jardim de Infância
- Escola Básica
- Escola Secundária
- Escola Básica e Secundária
- Escola Profissional
- Estabelecimento de Ensino Superior

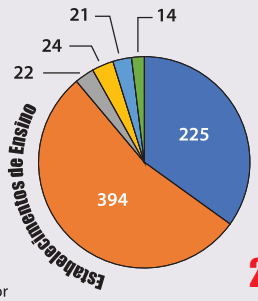

POPULAÇÃO ESTUDANTE
154 261

- Pré-escolar
- 1º Ciclo do Ensino Básico
- 2º Ciclo do Ensino Básico
- 3º Ciclo do Ensino Básico
- Secundário
- Pós-secundário
- Superior

21 Escolas Profissionais

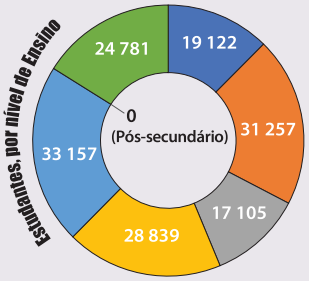

PROTEÇÃO SOCIAL

2019

Titulares de prestações de apoio à família

101 710 Abono de família
Bonificação por deficiência **72 497**

Rendimento Social de Inserção **8 399**
(Benificiários)

Valor médio de RSI por beneficiário **123,03€**
Famílias com processamento de RSI **4 345**
Valor médio de RSI por família **250,80€**

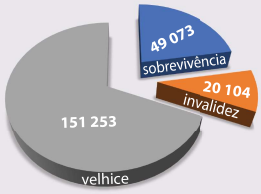

220 430
PENSIONISTAS

13 240
Idosos com complemento solidário

8 746
Beneficiários de prestação social para a inclusão

RENDIMENTO SOCIAL DE INSERÇÃO PÓS PANDEMIA*

6 246 Beneficiários
um aumento de **4,6%**
face a fevereiro de 2020

* Outubro 2020

Fontes: INE; I.S.S. I.P.; IEFP, I.P. (2019).

makeup design