

POBREZA E EXCLUSÃO SOCIAL EM PORTUGAL

INFOGRAFIA 2023

POBREZA E EXCLUSÃO SOCIAL EM PORTUGAL

INFOGRAFIA 2023

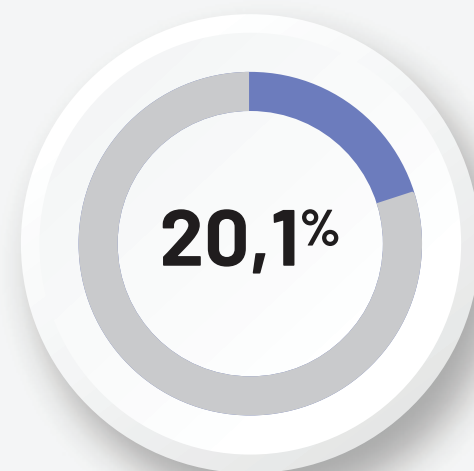


01

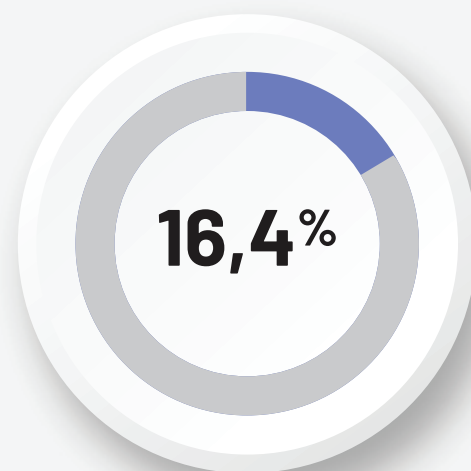
COMO É A VULNERABILIDADE À POBREZA OU EXCLUSÃO EM PORTUGAL?

Fonte: ICOR/EU-SILC 2022

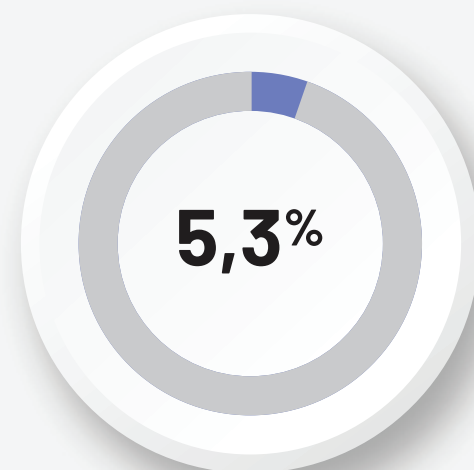
TAXA DE RISCO DE POBREZA OU EXCLUSÃO SOCIAL



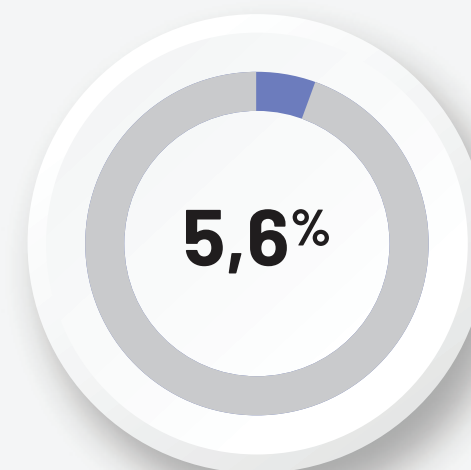
TAXA DE RISCO DE POBREZA



TAXA DE PRIVAÇÃO MATERIAL E SOCIAL SEVERA



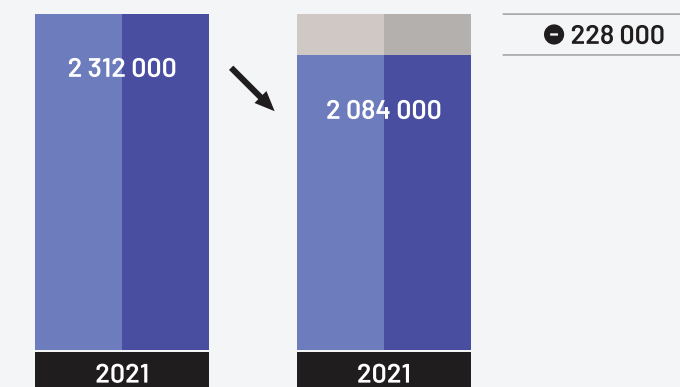
TAXA DE INTENSIDADE LABORAL PER CAPITA MUITO REDUZIDA



02

QUANTAS PESSOAS VIVEM EM SITUAÇÃO DE POBREZA OU EXCLUSÃO SOCIAL EM PORTUGAL?

Fonte: ICOR/EU-SILC 2022

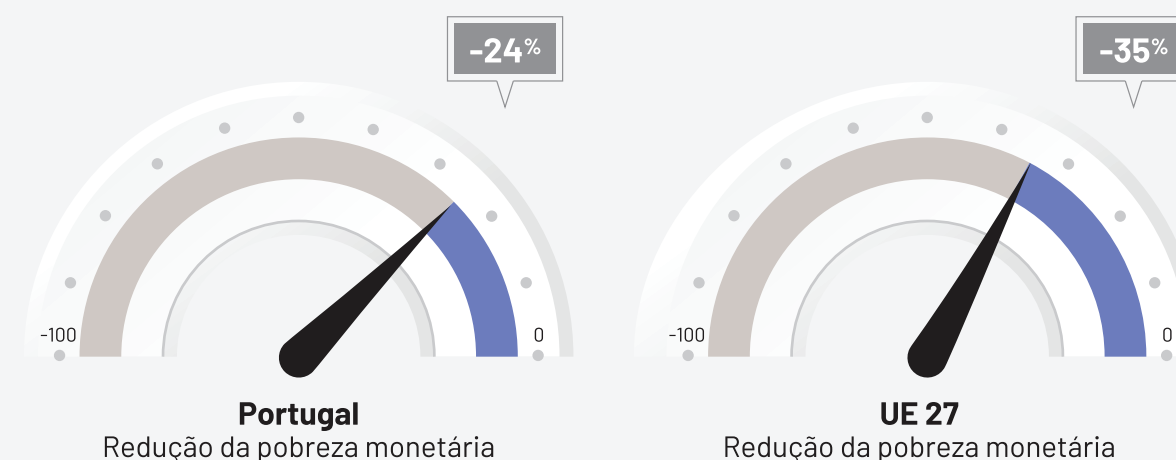


2 084 mil pessoas, menos 228 mil do que em 2021

03

QUAL O IMPACTO DAS TRANSFERÊNCIAS SOCIAIS NA REDUÇÃO DA POBREZA MONETÁRIA?


Fonte: ICOR/EU-SILC 2022



As transferências sociais associadas à doença e incapacidade, à família, ao desemprego e à inclusão social permitiram reduzir a pobreza monetária em **24%** (-5,1 pontos percentuais). Para a EU27 esta redução foi de **35%**

POBREZA E EXCLUSÃO SOCIAL EM PORTUGAL

INFOGRAFIA 2023




04

QUAIS OS GRUPOS COM TAXAS DE POBREZA OU EXCLUSÃO SOCIAL MAIS ELEVADAS?


Fonte: ICOR/EU-SILC 2022




Mulheres




Crianças
População até aos 18 anos




Idosos
População com 65 ou mais anos




Agregados familiares vulneráveis
Um adulto e pelo menos uma criança



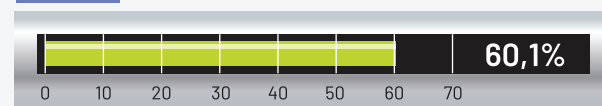
Agregados familiares vulneráveis
Dois adultos e três ou mais crianças



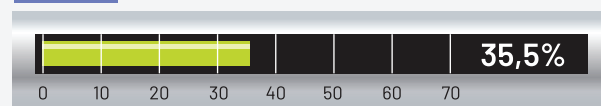
Agregados familiares vulneráveis
Um adulto isolado



População em situação de desemprego




População em situação de inatividade




População com um grau de limitação da atividade severo





População com baixos níveis de escolaridade
Até ao ensino básico




População que vive em alojamentos arrendados com renda a preço reduzido ou gratuita



População estrangeira com nacionalidade extracomunitária



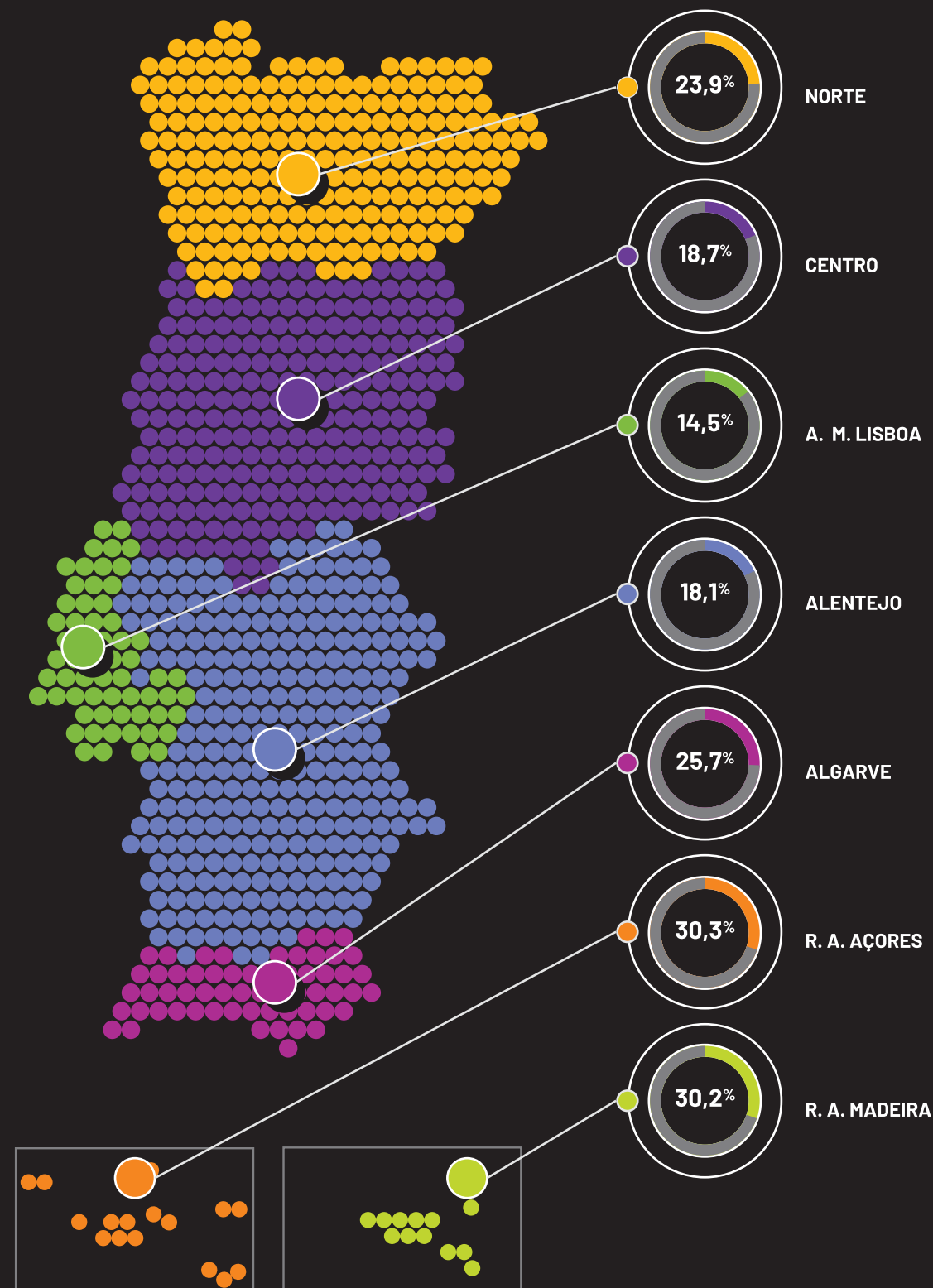
População residente em áreas pouco povoadas



05

QUAIS OS TERRITÓRIOS MAIS VULNERÁVEIS À POBREZA OU EXCLUSÃO SOCIAL?

Fonte: ICOR/E



POBREZA E EXCLUSÃO SOCIAL EM PORTUGAL

INFOGRAFIA 2023

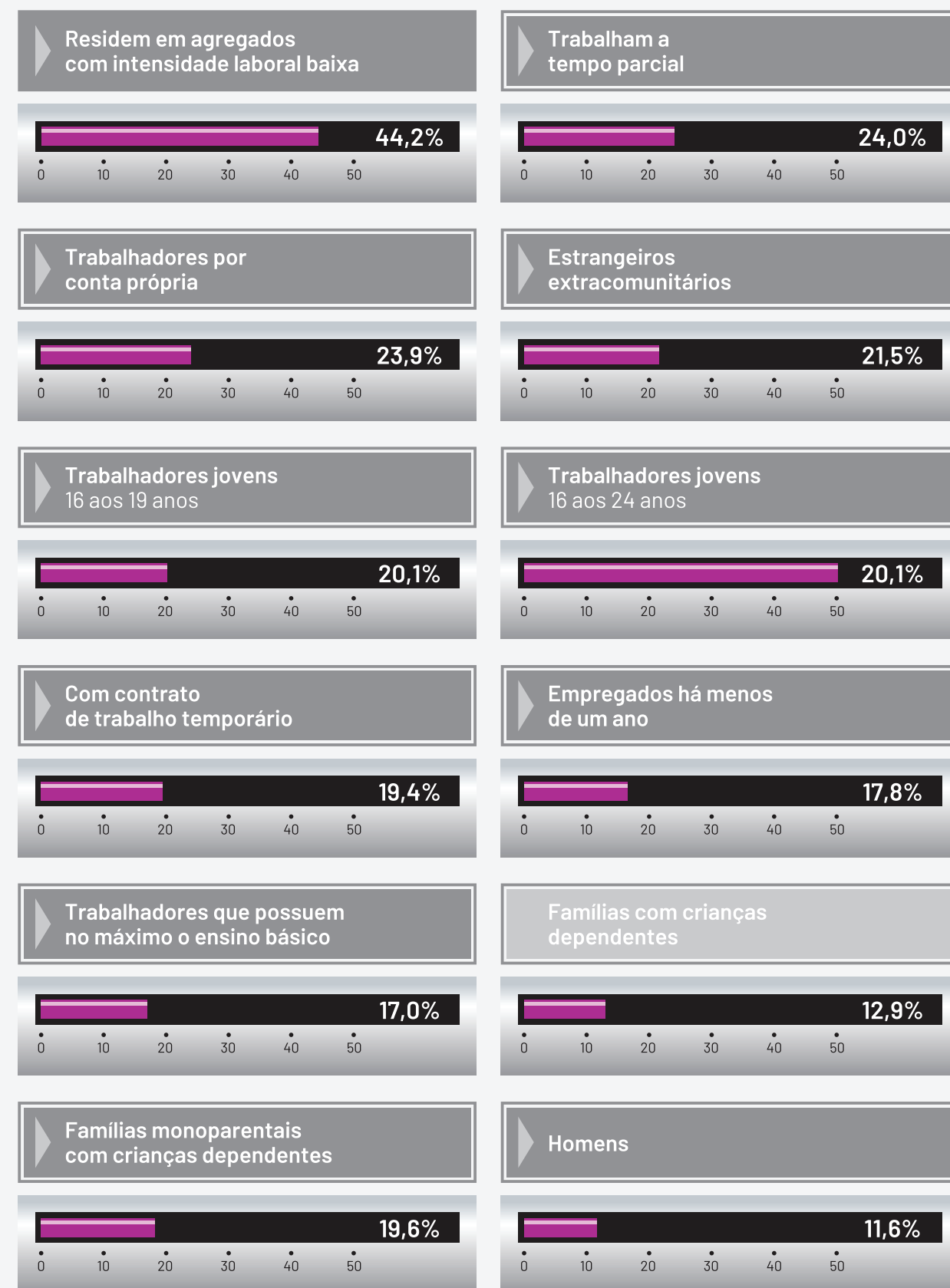


06

COMO É A VULNERABILIDADE À POBREZA MONETÁRIA ENTRE OS TRABALHADORES?

Fonte: ICOR/EU-SILC 2022

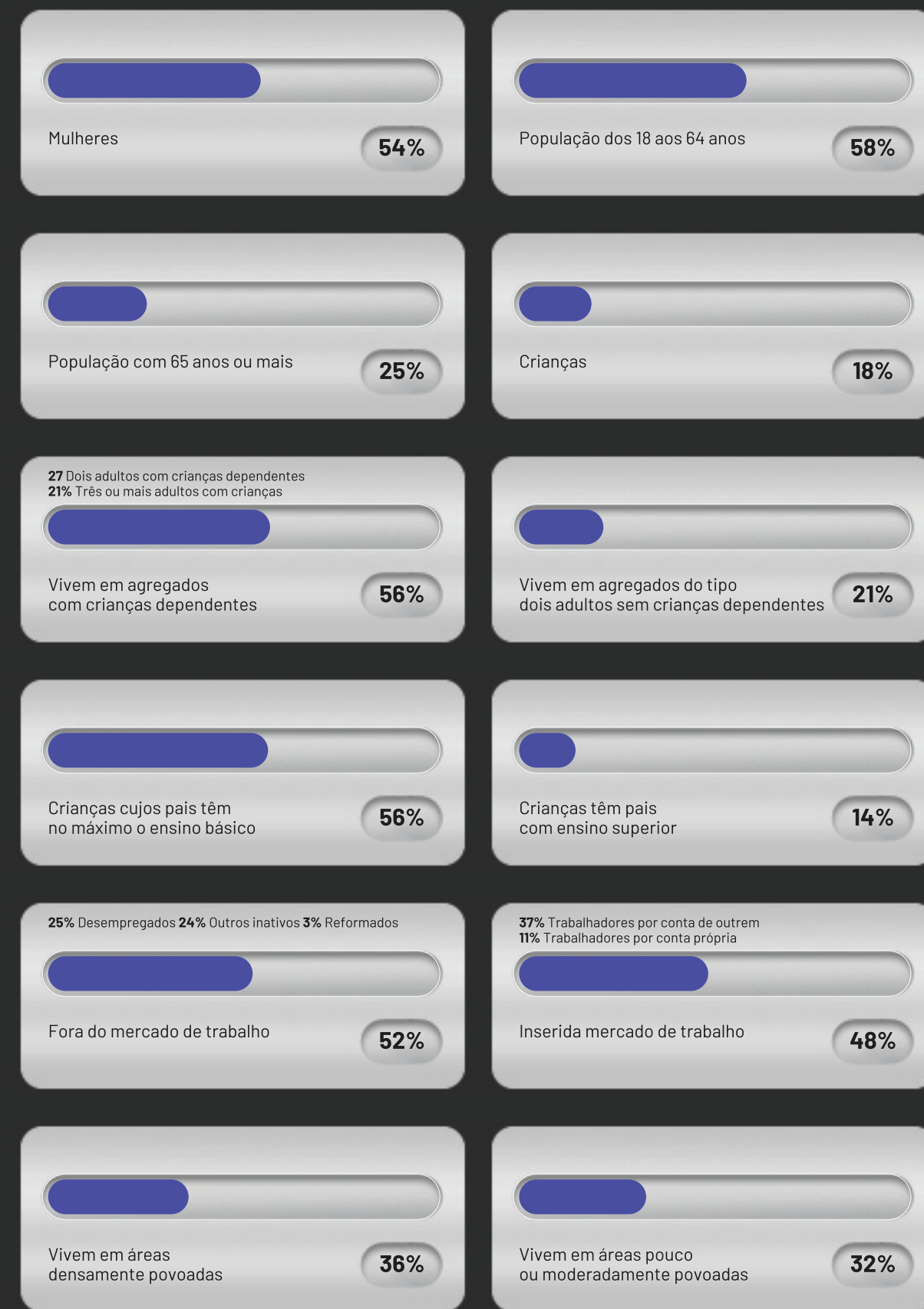
A taxa de risco de pobreza é mais elevada dos seguintes grupos de trabalhadores:



07

QUEM SÃO AS PESSOAS QUE VIVEM ABAIXO DO LIMAR DE POBREZA?

Fonte: ICOR/EU-SILC 2022



POBREZA E EXCLUSÃO SOCIAL EM PORTUGAL

INFOGRAFIA 2023



08

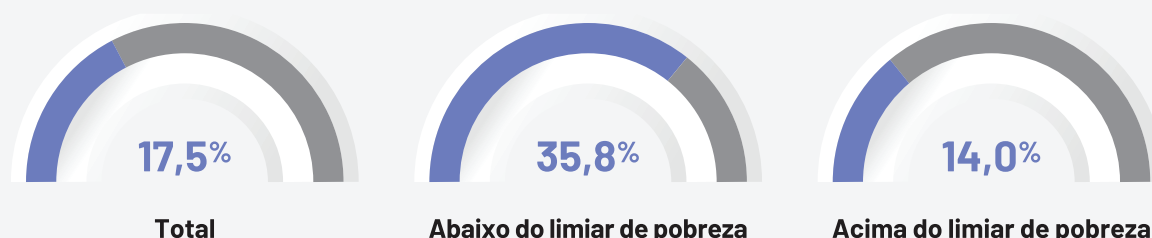
QUAIS OS EFEITOS DO AUMENTO DOS CUSTOS COM A ENERGIA NA PES?

Fonte: ICOR/EU-SILC 2022

ATRASO NO PAGAMENTO DE CONTAS DE SERVIÇOS À HABITAÇÃO, POR RISCO DE POBREZA



INCAPACIDADE PARA MANTER A CASA AQUECIDA, POR RISCO DE POBREZA

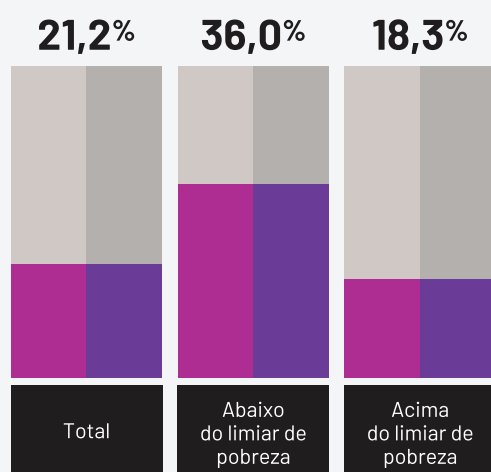


10

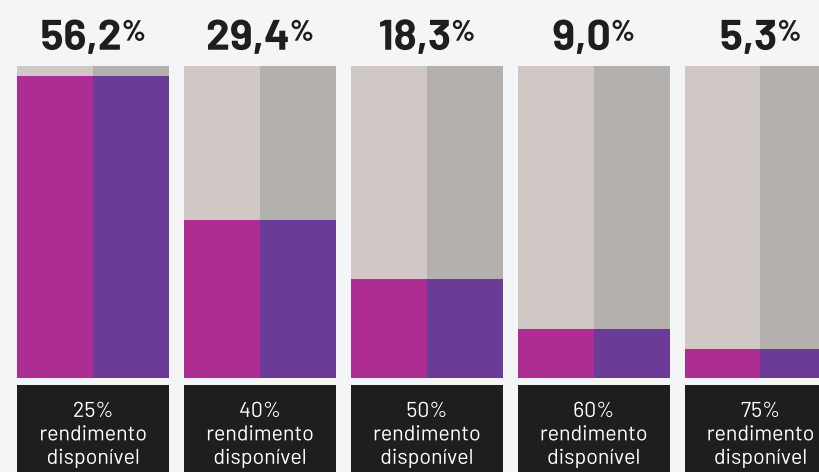
QUAIS OS EFEITOS DO AUMENTO DOS CUSTOS COM A HABITAÇÃO NA PES?

Fonte: ICOR/EU-SILC 2022

TAXA DE SOBRECARGA FINANCEIRA COM DESPESAS DE HABITAÇÃO



POPULAÇÃO "ARRENDATÁRIA A PREÇOS DE MERCADO" POR CARGA DE CUSTO DAS DESPESAS COM HABITAÇÃO



09

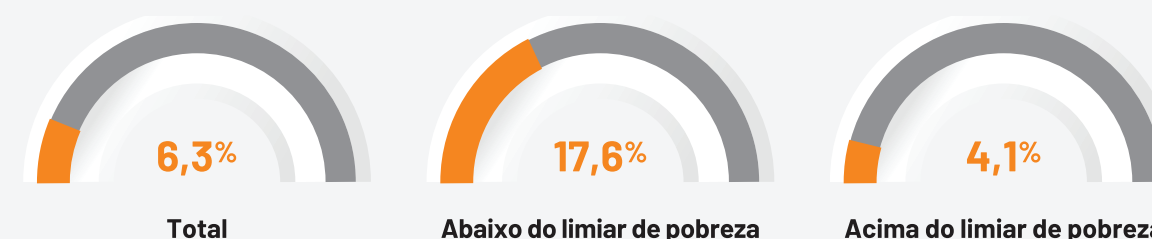
QUAIS OS EFEITOS DO AUMENTO DOS CUSTOS COM A ALIMENTAÇÃO NA PES?

Fonte: ICOR/EU-SILC 2022

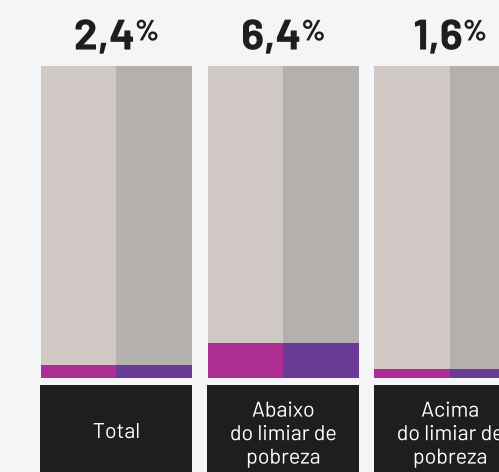
INCAPACIDADE PARA ASSEGURAR UMA REFEIÇÃO DE CARNE OU DE PEIXE OU EQUIVALENTE VEGETARIANO), DE 2 EM 2 DIAS, POR RISCO DE POBREZA



INCAPACIDADE PARA ENCONTRAR AMIGOS/FAMILIARES PARA UMA BEBIDA/REFEIÇÃO PELO MENOS UMA VEZ POR MÊS, POR LIMIAR DE RISCO DE POBREZA E 65 ANOS E MAIS



ATRASO NO PAGAMENTO DE RENDAS E PRESTAÇÕES DE CRÉDITO DA RESIDÊNCIA PRINCIPAL



TAXA DE SOBRELOTAÇÃO CRIANÇAS

