




POBREZA E EXCLUSÃO SOCIAL EM PORTUGAL

2018
Salário Mínimo Nacional após dedução para Segurança Social (valor anual) **7227€**
Limiar de pobreza para um adulto sozinho (Po) **6014€**
Limiar de pobreza para um adulto com uma criança com menos de 14 anos (Po) **7818€**
Limiar de pobreza para um adulto com uma criança dependente com mais de 14 anos (Po) **9021€**

NÍVEIS DE DESIGUALDADE (S80/S20) 2018 Po



GRUPOS MAIS VULNERÁVEIS 2018



TPES - Taxa de Risco de Pobreza ou Exclusão Social



SABIA QUE...?

EM 2017

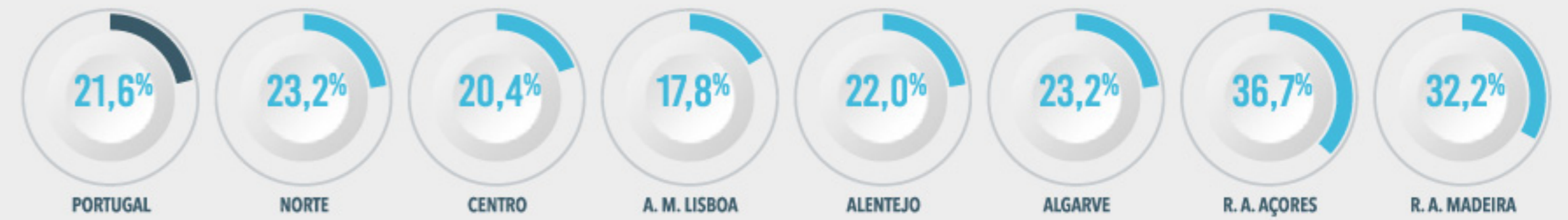
- O limiar de pobreza era 467.25€ mensais, sendo que metade da população em risco de pobreza tinha um rendimento inferior a 352.91€ por mês.
- 20% da população portuguesa mais rica possuía 40.2% rendimento equivalente nacional, enquanto 20% da população mais pobre possuía apenas 7.7% do rendimento equivalente nacional
- Portugal era o país da UE28 com maior desigualdade de rendimentos entre a população sénior rica e a população sénior pobre (rácio S80/S20 para população idosa - 5.23)

EM 2018

- 10.8% dos trabalhadores estavam em risco de pobreza em Portugal, sendo que atinge 18.4% dos trabalhadores na R.A. Açores e 16.7% na R.A. Madeira (Po)
- Em abril de 2018, 25.6% dos trabalhadores a tempo completo estavam abrangidos pelo Salário Mínimo Nacional (SMN), enquanto em abril de 2010 apenas 9.4% auferia esta remuneração mínima.
- 204.5 mil trabalhadores tinham dois empregos.
- Apenas 28.9% dos desempregados a procura de novo emprego recebiam subsídio de desemprego.
- O valor mensal do SMN em Portugal não era suficiente para arrendar um T1 de 60 m2 em Lisboa, segundo o valor mediano das rendas por m2 dos novos contratos de arrendamento de 2018 (2º semestre). No Porto, um trabalhador com SMN que arrendasse um T1 (60m2) com base no valor mediano das rendas teria de sobreviver ao longo do mês com apenas 45.2€.
- 19.4% das pessoas em Portugal não tinham capacidade financeira para manter a casa devidamente aquecida. 32.1% das pessoas idosas sozinhas encontravam-se nesta situação.

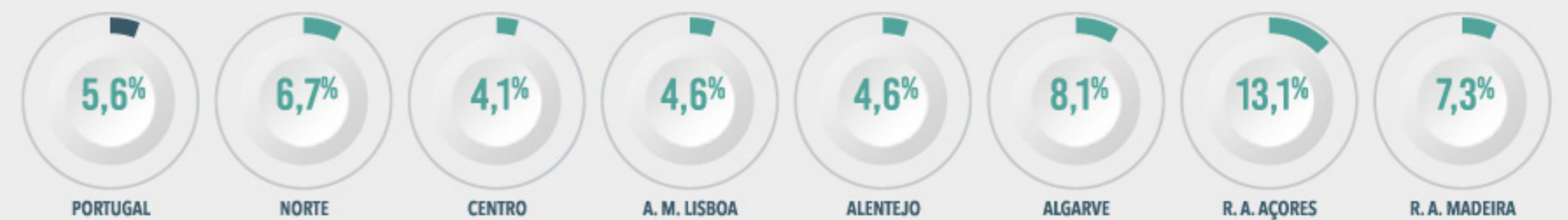
REGIÕES COM MAIOR VULNERABILIDADE À POBREZA OU EXCLUSÃO SOCIAL

(2019 Po) TAXA DE RISCO DE POBREZA OU EXCLUSÃO SOCIAL

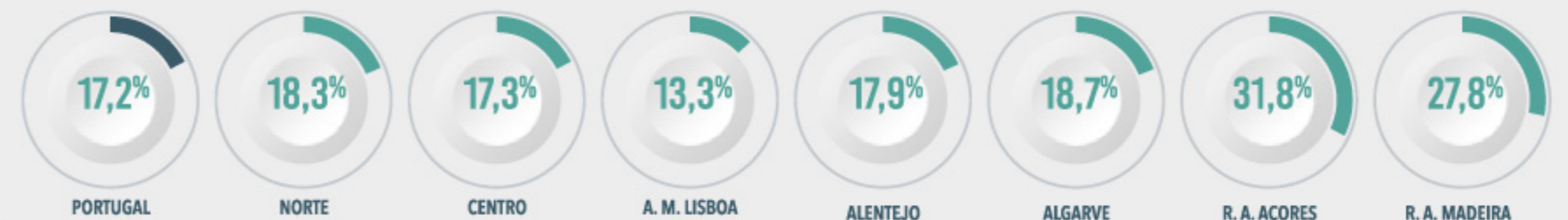


DIMENSÕES DA POBREZA OU EXCLUSÃO SOCIAL

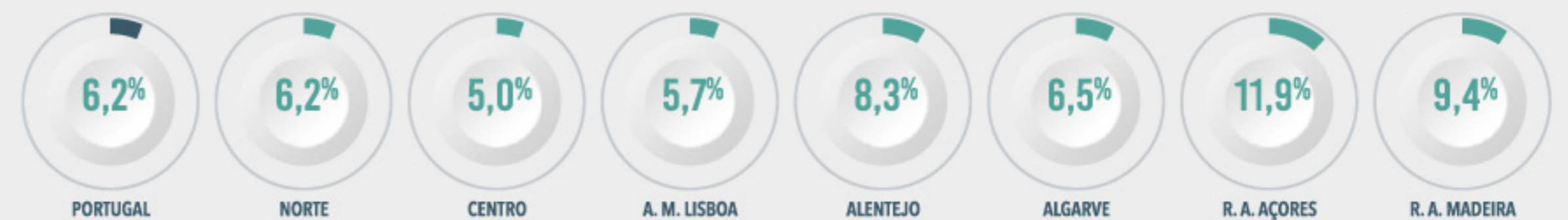
(2019 Po) TAXA DE PRIVAÇÃO MATERIAL SEVERA



(2018 Po) TAXA DE RISCO DE POBREZA APÓS TRANSFERÊNCIAS SOCIAIS



(2018 Po) INTENSIDADE LABORAL PER CAPITA MUITO REDUZIDA



DADOS SOBRE POBREZA MONETÁRIA 2018 Po

